



République Islamique de Mauritanie
Honneur – Fraternité - Justice
Ministère des Finances
Direction de la Tutelle Financière

EPIC, SCP ET ASSIMILES

FICHES TECHNIQUES DES EP

20

20



<i>Sigle</i>	Nom	Page
<i>ADU</i>	Agence pour le Développement Urbain	1
<i>ANAC</i>	Agence Nationale de l'Aviation Civile	2
<i>ANARPAM</i>	Agence Nationale de Recherche Géologique et du Patrimoine Minier	3
<i>ANESP</i>	Agence Nationale pour les Etudes et le Suivi des Projets	4
<i>APCM</i>	Agence des Palais de Congrès de Mauritanie	5
<i>ARE</i>	Autorité de Régulation Multisectorielle	6
<i>AROTR</i>	Autorité Régulation et d'Organisation des Transports Routiers	7
<i>AWQAF</i>	Etablissement National des Awqaf	8
<i>CAMEC</i>	Centrale d'Achat des Médicaments Essentiels, Equipements et Consommables Médicaux	9
<i>CDD</i>	Caisse des Dépôts et de Développement	10
<i>CH BANK</i>	Chinguetti Bank	11
<i>CHSN</i>	Centre Hospitalier des Spécialités de Nouadhibou	12
<i>CNAM</i>	Caisse Nationale d'Assurance Maladie	13
<i>CNHY</i>	Commission Nationale des Hydrocarbures	14
<i>CNM</i>	Société des Chantiers Navals de Mauritanie	15
<i>CNSS</i>	Caisse Nationale de Sécurité Sociale	16
<i>COMASUD</i>	Compagnie Mauritanienne de Sucre et Dérivés	17
<i>DAMANE</i>	Damane Assurance	18
<i>EPBR</i>	Établissement Portuaire de la Baie du Repos	19
<i>ETER</i>	Établissement des Travaux d'Entretien Routier	20
<i>ETR-ML</i>	Établissement d'Exécution des Travaux Réalisés en Matériaux Locaux	21
<i>FM</i>	Ferme de M'Pourié	22

IN	Imprimerie Nationale	23
ISKAN	Société nationale d'aménagement de terrains, de développement de l'habitat, de promotion et de gestion immobilière	24
LNTP	Laboratoire National des Travaux Publics	25
MAADEN	Société Nationale MAADEN pour l'Encadrement de la Mine Artisanale et Semi Industrielle	26
MAIL	Mauritanie Airlines	27
MAURIPOST	Société Mauritanienne des Postes	28
MAURITEL	Société Mauritanienne des Télécommunications	29
MPN	Marché au Poisson de Nouakchott	30
OCO	Office du Complexe Olympique	31
ONAS	Office National d'Assainissement	32
ONMT	Office National de la Médecine du Travail	33
ONSER	Office National des Services d'Eau en Milieu Rural	34
PAN	Port Autonome de Nouadhibou	35
PANPA	Port Autonome de Nouakchott dit « Port de l'Amitié »	36
PT	Port de TANIT	37
RM	Radio Mauritanie	38
SAM	Société des Aéroports de Mauritanie	39
SAN	Société des Abattoirs de Nouakchott	40
SBM	Société des Bacs de Mauritanie	41
SDIN	Société pour le Développement des Infrastructures Numériques	42
SMCP	Société Mauritanienne de la Commercialisation de Poissons	43
SMH	Société Mauritanienne des Hydrocarbures et de Patrimoine Minier	44

<i>SMPL</i>	Société Mauritanienne de Produits Laitiers	45
<i>SNAAT</i>	Société Nationale d'Aménagement Agricole et des Travaux	46
<i>SNDE</i>	Société Nationale des Eaux	47
<i>SNDP</i>	Société Nationale de Distribution de Poisson	48
<i>SNFP</i>	Société Nationale des Puits et Forages	49
<i>SNIM</i>	Société Nationale Industrielle et Minière	50
<i>SOMAGAZ</i>	Société Mauritanienne de Gaz	51
<i>SOMELEC</i>	Société Mauritanienne d'Électricité	52
<i>SOMIR</i>	Société Mauritanienne des Industries de Raffinage	53
<i>SONADER</i>	Société Nationale de Développement Rural	54
<i>STM</i>	Société Toumour Mauritania	55
<i>STP</i>	Société de Transport Public	56
<i>TDM</i>	Télédiffusion de Mauritanie	57
<i>TVM</i>	Télévision de Mauritanie	58



ADU

Fiche technique

Secteur : Services

L'Agence pour le Développement Urbain est un établissement public à statut particulier, créée par l'Ordonnance n°2001-02 du 19/04/2001, sous tutelle du Ministère chargé de l'Habitat, de l'Urbanisme et de l'Aménagement du Territoire.

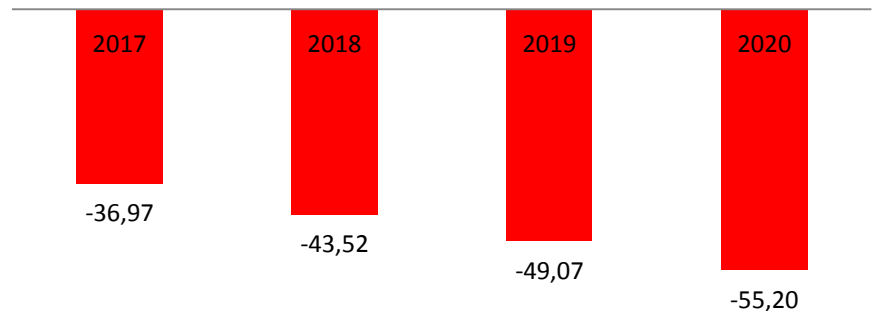
Entre 2017-2020, les fonds propres ont connu une diminution de -18,23 millions de MRU, passant de -36,97 millions de MRU à -55,2 millions de MRU (soit une dégradation de 49%), due à l'accumulation de résultats négatifs sur toute la période étudiée.

Sur la période 2017-2020, le chiffre d'affaires a connu une chute, de -9,81 millions de MRU, passant ainsi de 12,82 millions de MRU à 3,01 millions de MRU, (soit une baisse de -77%) liée à la diminution du volume de l'activité de l'Agence.

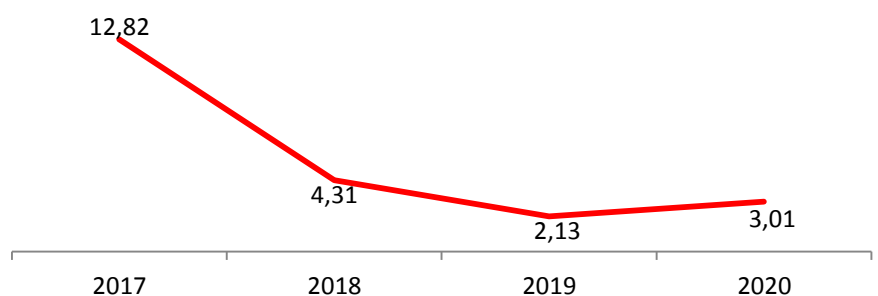
Le résultat net a connu une baisse de -10,56 millions MRU sur la période 2017-2020, passant de -6,24 millions de MRU à -16,8 millions de MRU (soit une dégradation de 169%). Cette situation est due à la baisse du chiffre d'affaires citée plus haut.

Raison sociale :	Agence pour le Développement Urbain
Statut :	SP
Date de création :	2001, ordonnance 2001-02 du 19/04/2001
Capitaux propres 2020 :	-55,20M MRU
Chiffre d'affaires 2020 :	3,01M MRU
Part de l'Etat :	100,00%
Résultat net 2020 :	-16,80M MRU
Effectif :	21
Commissaire(s) aux comptes :	Aissata DIA
Nombre de conseil d'administration :	2

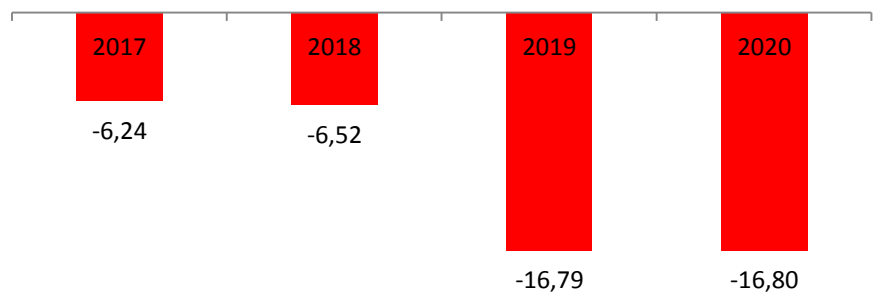
Fonds propres (en Millions MRU)



Evolution de Chiffre d'affaires (en Millions MRU)



Evolution du Résultat net (en Millions MRU)





ANAC

Fiche technique

Secteur : Souveraineté

L'Agence Nationale de l'Aviation Civile est un établissement public à caractère industriel et commercial, créée par le décret n° 2004-079 du 11/08/2004, placée sous la tutelle du Ministère de l'Équipement et des Transports.

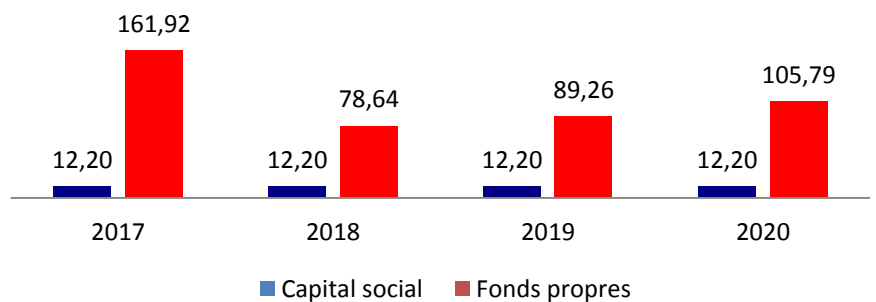
Les fonds propres ont connu une diminution de -56,13 millions de MRU sur la période 2017-2020, passant de 161,92 millions de MRU à 105,79 millions de MRU (soit une baisse de -35%). Cette baisse est liée à la diminution du résultat constatée sur la période étudiée.

Le chiffre d'affaires a connu une diminution sur la période 2017-2020 de -43,05 millions de MRU, passant de 114,03 millions de MRU à 70,99 millions de MRU, soit une baisse de -38%, liée à la baisse de l'activité.

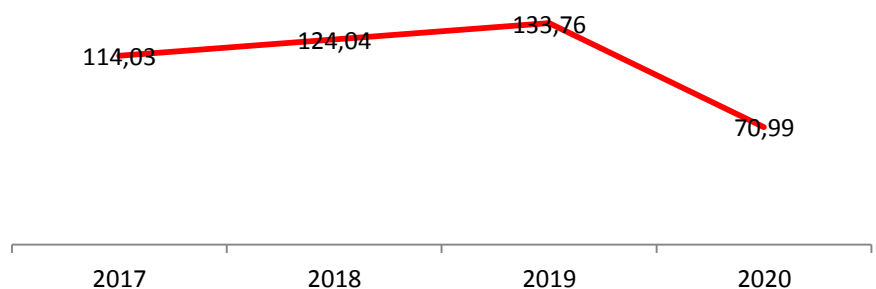
Le résultat net a connu une diminution de -30,15 millions de MRU sur la période 2017-2020, passant de 0,56 millions de MRU à -29,59 millions de MRU, soit une baisse de -5378%, liée à la baisse du chiffre d'affaires.

Raison sociale :	Agence Nationale de l'Aviation Civile
Statut :	EPIC
Date de création :	2004, décret n° 2004-079 du 11/08/2004
Capital social 2020 :	12,20M MRU
Capitaux propres 2020 :	105,79M MRU
Chiffre d'affaires 2020 :	70,99M MRU
Part de l'Etat :	100,00%
Résultat net 2020 :	-29,59M MRU
Effectif :	140
Commissaire(s) aux comptes :	Sidi Mohamed Ould KHATTAT, Yahya Ould BECHIR
Nombre de conseil d'administration :	2

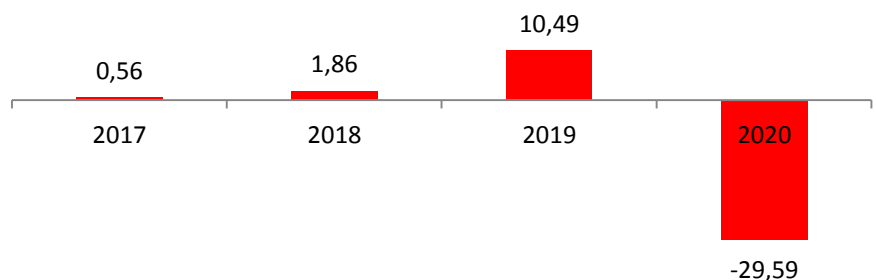
Capital social et Fonds propres (en Millions MRU)




Evolution de Chiffre d'affaires (en Millions MRU)



Evolution du Résultat net (en Millions MRU)





ANARPAM

Fiche technique

Secteur : Mines et énergie

L'Agence Nationale de Recherche Géologique et du Patrimoine Minier est un établissement public à caractère industriel et commercial, créée par décret n°2020-064/PM, du 28/05/2020, placée sous tutelle du Ministère du Pétrole, des Mines et de l'Energie.

La société est nouvellement créée et ne dispose pas de chiffres pouvant faire l'objet d'une analyse sur plusieurs exercices.

Raison sociale :	Agence Nationale de Recherche Géologique et du Patrimoine Minier
Statut :	EPIC
Date de création :	Décret n°2020-064/PM/ du 28/05/2020
Capitaux propres 2020 :	
Chiffre d'affaires 2020 :	
Part de l'état :	100,00%
Résultat net 2020 :	
Effectif :	126
Commissaire(s) aux comptes :	Moulay Zein WEDDADY
Nombre de conseil d'administration :	1

Fonds propres (en Millions MRU)				
	2017	2018	2019	2020
Evolution de Chiffre d'affaires (en Millions MRU)				
	2017	2018	2019	2020
Evolution du Résultat net (en Millions MRU)				
	2017	2018	2019	2020

ANESP

Fiche technique

Secteur : BTP

L'Agence Nationale pour les Études et le Suivi des Projets est un établissement public à caractère industriel et commercial, créée par le décret n°2009-061 du 23/02/2009, modifié par le décret 2019-044 du 12/03/2019, sous tutelle du Premier Ministère.

Les fonds propres ont connu une augmentation de 40,99 millions de MRU sur la période 2017-2020, passant de 62,83 millions de MRU à 103,82 millions de MRU (soit une hausse de 65%), due à la réalisation de résultats positifs sur les exercices 2018 et 2019.

Le chiffre d'affaires a connu une diminution, sur la période 2017-2020, de -4,13 millions MRU, passant de 56,93 millions de MRU à 52,81 millions de MRU (soit une baisse de -7%), liée à la baisse du volume de l'activité.

Le résultat net a connu une augmentation, de 8,29 millions de MRU sur la période 2017-2020, passant de 0,43 millions de MRU à 8,73 millions de MRU (soit une hausse de 1921%) liée à une meilleure maîtrise des charges.

Raison sociale :

Agence Nationale pour les Etudes et le Suivi des Projets

Statut :

EPIC

Date de création :

2009, décret n° 2009-061 du 23 février 2009, modifié par le décret 2019-044 du 12/03/2019

Capital social 2020 :

41,93M MRU

Capitaux propres 2020 :

103,82M MRU

Chiffre d'affaires 2020 :

52,81M MRU

Part de l'Etat :

100,00%

Résultat net 2020 :

8,73M MRU

Effectif :

96

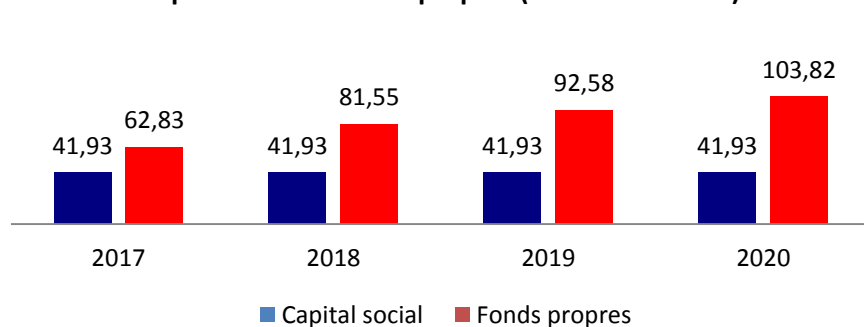
Commissaire(s) aux comptes :

Ba Samba DIOM, Mohamed Lemine O. Khairy

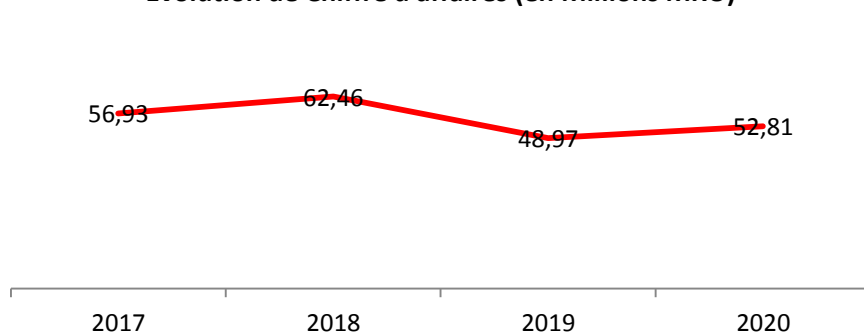
Nombre de conseil d'administration :

1

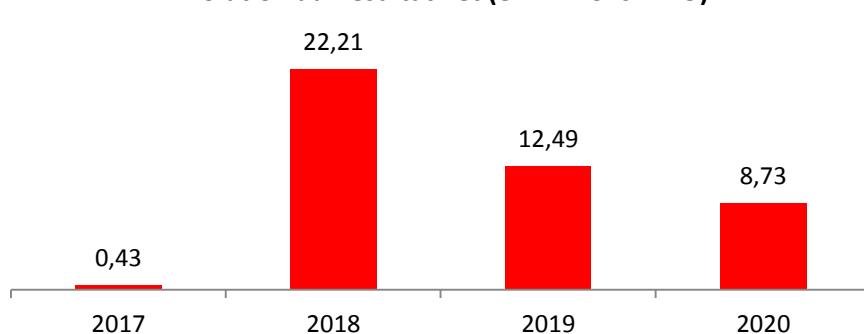
Capital social et Fonds propres (en Millions MRU)



Evolution de Chiffre d'affaires (en Millions MRU)



Evolution du Résultat net (en Millions MRU)





APCM

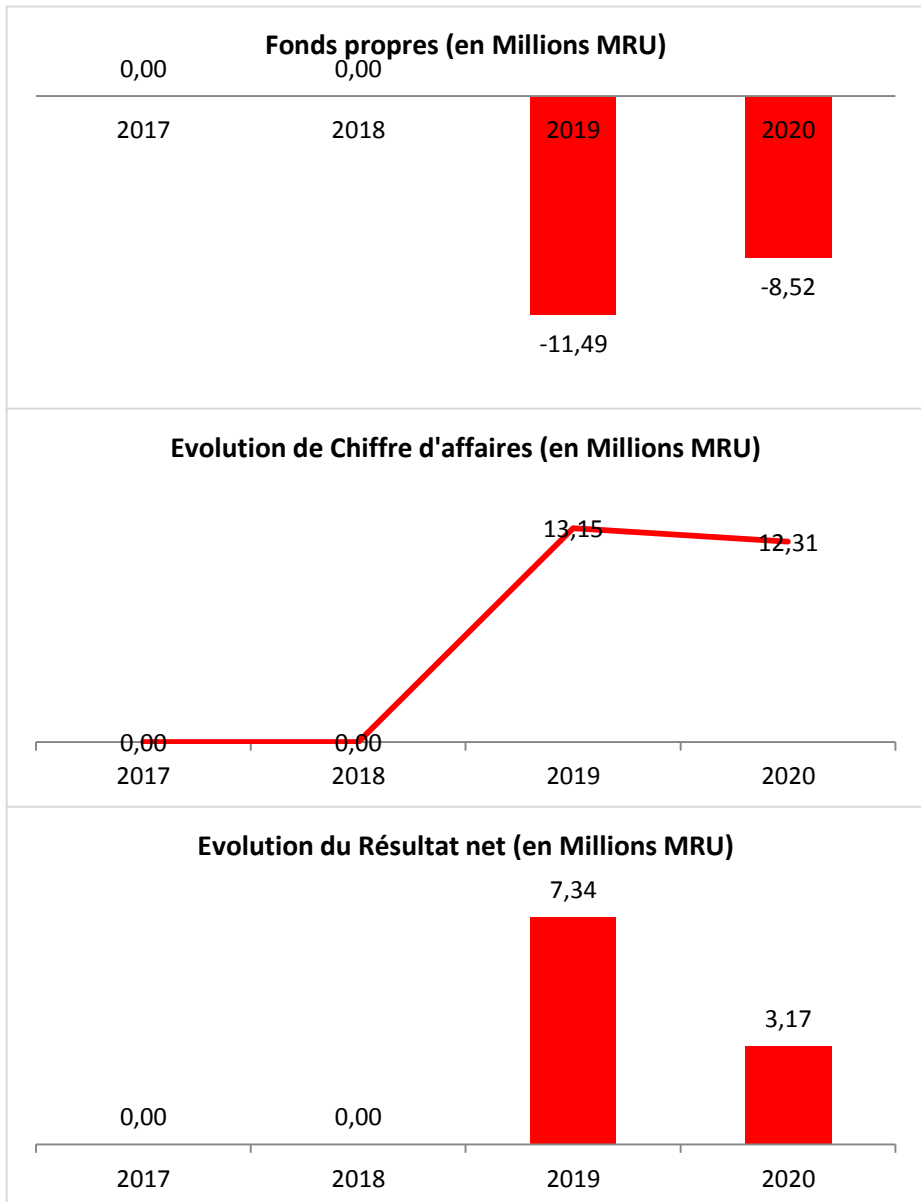
Fiche technique

Secteur : Services

L'Agence des Palais de Congrès de Mauritanie est un établissement public à caractère industriel et commercial, créée par le décret n°2019-165 du 22/07/2019, sous tutelle du Ministère Secrétariat Général de la Présidence de la République.

La société est créée en 2019 et les chiffres disponibles sont ceux de l'année 2019 et de l'année 2020. C'est pourquoi, il est impossible de faire une analyse sur quatre exercices.

Raison sociale :	Agence des Palais de Congrès de Mauritanie
Statut :	EPIC
Date de création :	2019, décret n°2019-165 du 22/07/2019
Capitaux propres 2020 :	-8,52M MRU
Chiffre d'affaires 2020 :	12,31M MRU
Part de l'Etat :	100,00%
Résultat net 2020 :	3,17M MRU
Effectif :	96
Commissaire(s) aux comptes :	Moulaye GOUADE, KANE Saidou
Nombre de conseil d'administration :	3





ARE

Fiche technique

Secteur : Régulation

L'Autorité de Régulation Multisectorielle est un établissement public à statut particulier, créée par la loi n° 2001-018 du 25/01/2001, placée sous la tutelle du Premier Ministère.

Les fonds propres ont connu une diminution, de -48,59 millions de MRU, sur la période 2017-2020, passant de 377,01 millions de MRU à 328,42 millions de MRU (soit une baisse de -13%), due principalement à la réalisation d'un résultat négatif important en 2018.

Le chiffre d'affaires a connu une augmentation continue, sur la période 2017-2020, de 25,54 millions de MRU, passant de 265,52 millions de MRU à 291,06 millions de MRU (soit une hausse de 10%) liée à l'amélioration du niveau de l'activité.

Le résultat net a connu une augmentation de 9,83 millions de MRU, sur la période 2017-2020 (soit une hausse de 292%).

Raison sociale :

Autorité de Régulation
Multisectorielle

Statut :

SP

Date de création :

2001, loi n° 2001-018 du
25/01/2001

Capitaux propres 2020 :

328,42M MRU

Chiffre d'affaires 2020 :

291,06M MRU

Part de l'Etat :

100,00%

Résultat net 2020 :

13,20M MRU

Effectif :

130

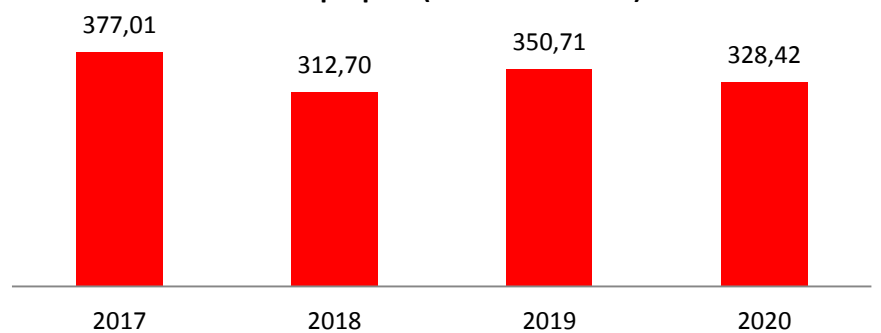
**Commissaire(s) aux
comptes :**

Ousmane WAGUE

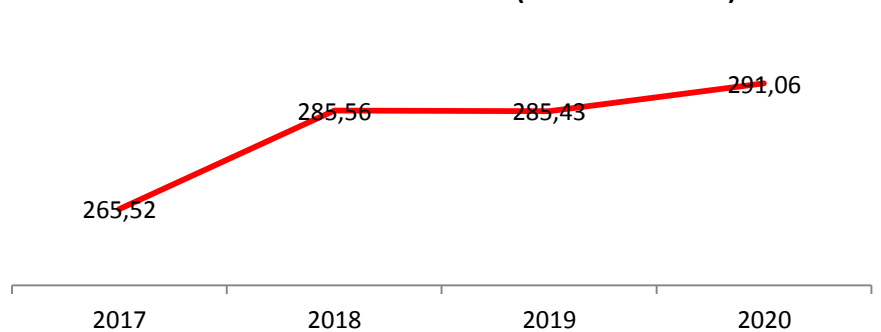
**Nombre de conseil
d'administration :**

0

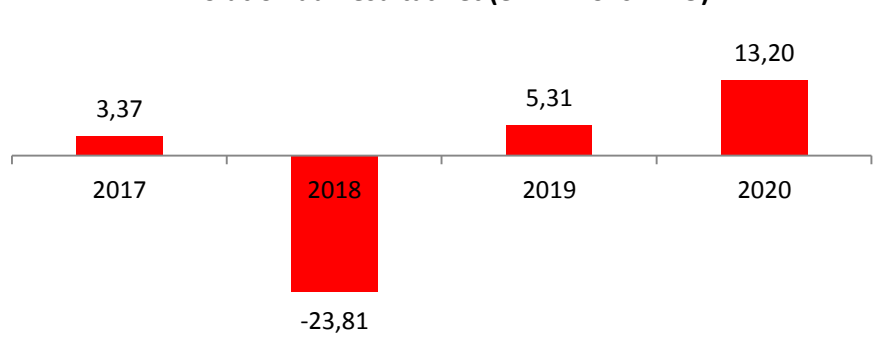
Fonds propres (en Millions MRU)



Evolution de Chiffre d'affaires (en Millions MRU)



Evolution du Résultat net (en Millions MRU)





AROTR

Fiche technique

Secteur : Régulation

L'Autorité de Régulation et d'Organisation des Transports Routiers est un établissement public à statut particulier, créée par la loi n° 2011-031 du 05/07/2011, sous tutelle du Ministère de l'Équipement et des Transports. Les recettes de l'AROTR sont composées de redevances sur transport urbain, interurbain et international de personnes et de marchandises, redevances sur transport fret et de produits de licences.

Les fonds propres ont connu sur la période 2017-2020 une diminution importante de -145,8 millions de MRU, passant de 32,57 millions de MRU à -113,23 millions de MRU (soit une chute de -448%), liée à l'accumulation de résultats négatifs sur la période étudiée.

Sur la période 2017-2020, le résultat net d'AROTR a connu une diminution importante de -86,89 millions de MRU, passant de 0,8 millions de MRU à -86,09 millions de MRU (soit une chute de -10855%).

Raison sociale :

Autorité de Régulation et d'Organisation des Transports Routiers

Statut :

SP

Date de création :

2011, loi n°2011-31 du 05/07/2011

Capitaux propres 2020 :

-113,23M MRU

Chiffre d'affaires 2020 :

0,00M MRU

Part de l'Etat :

100,00%

Résultat net 2020 :

-86,09M MRU

Effectif :

333

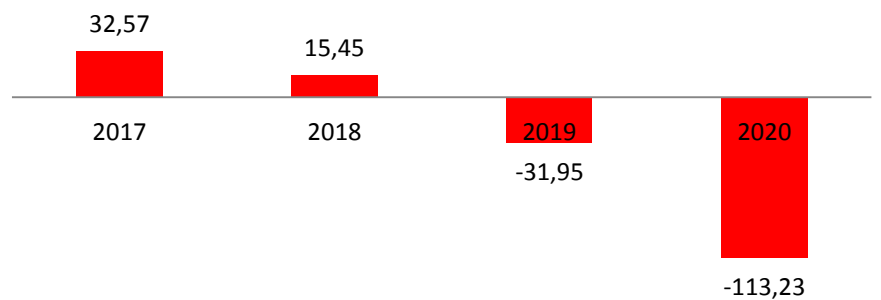
Commissaire(s) aux comptes :

Doudou FALL, Mohamed Saleck Mohamed El Hacem

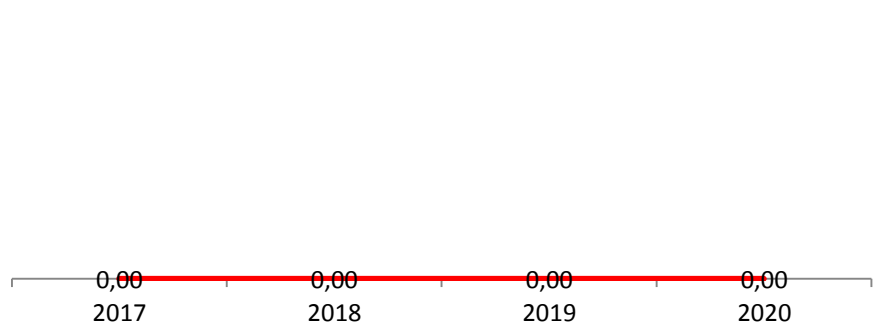
Nombre de conseil d'administration :

2

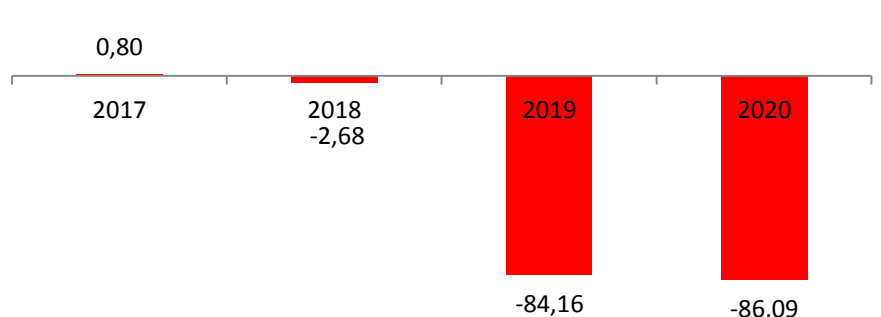
Fonds propres (en Millions MRU)



Evolution de Chiffre d'affaires (en Millions MRU)



Evolution du Résultat net (en Millions MRU)





AWQAF

Fiche technique

Secteur : Affaires sociales

L'Établissement National des Awqaf est un établissement public à caractère industriel et commercial, créé par le décret 97-057 du 8/01/1997, sous tutelle du Ministère des Affaires Islamiques et de l'Enseignement Originel.

Les états financiers de cette entreprise sont en cours de certification et ne sont toujours pas disponibles pour exploitation.

Raison sociale :	<i>Etablissement National des Awqaf</i>
Statut :	<i>EPIC</i>
Date de création :	<i>1997, décret n°97-057 du 8/01/1997</i>
Capitaux propres 2020 :	
Chiffre d'affaires 2020 :	
Part de l'Etat :	<i>100,00%</i>
Résultat net 2020 :	
Effectif :	<i>30</i>
Commissaire(s) aux comptes :	<i>Nguenor Codioro HAROUNA</i>
Nombre de conseil d'administration :	<i>3</i>

Fonds propres (en Millions MRU)

2017	2018	2019	2020

Evolution de Chiffre d'affaires (en Millions MRU)

2017	2018	2019	2020

Evolution du Résultat net (en Millions MRU)

2017	2018	2019	2020



CAMEC

Fiche technique

Secteur : Commerce

La Centrale d'Achat des Médicaments Essentiels, Équipements et Consommables Médicaux (CAMEC) est une société nationale détenue entièrement par l'État, sous tutelle du Ministère de la Santé. Elle est chargée de fournir une accessibilité et une disponibilité des médicaments à toute la population et d'approvisionner les structures de santé sur tout le territoire national.

Les fonds propres ont connu, sur la période de 2017-2020, une augmentation de 56,56 millions de MRU, passant de 160,51 millions de MRU à 217,07 millions de MRU (soit une amélioration de 35%), due principalement au niveau du résultat positif enregistré les deux derniers exercices.

Le chiffre d'affaires a connu une augmentation, sur la période 2017-2020, de 473,37 millions de MRU, passant de 553,37 à 1026,74 millions de MRU (soit une hausse de 86 %), liée à l'amélioration du niveau de l'activité sur la période étudiée et la disponibilité constante du médicament et de consommables médicaux.

Le résultat net a connu une augmentation sur la période 2017-2020 de 62,28 millions MRU, passant de -27,83 millions de MRU à 34,45 millions de MRU (soit une hausse de 224%), liée à l'amélioration du chiffre d'affaires et de l'activité sur la période étudiée.

Raison sociale : Centrale d'Achat des Médicaments Essentiels, Équipements et Consommables Médicaux SN

Statut :

Date de création : 2002, décret n°2002-14 du 20/03/2002, modifié par le décret n°2010-012 du 20/10/2010

Capital social 2020 : 137,03M MRU

Capitaux propres 2020 : 217,07M MRU

Chiffre d'affaires 2020 : 1026,74M MRU

Part de l'Etat : 100,00%

Résultat net 2020 : 34,45M MRU

Effectif : 139

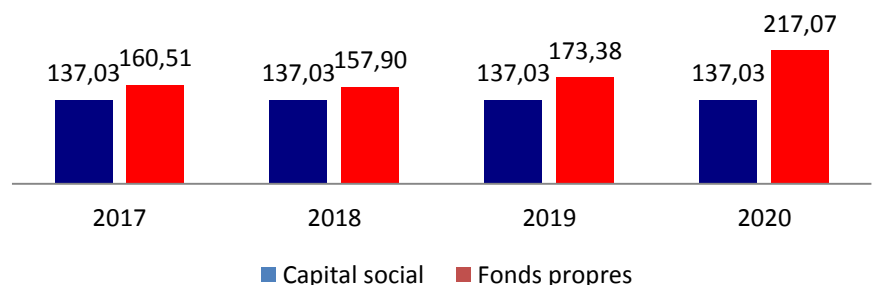
Commissaire(s) aux comptes : KANE Abderahmane

Nombre de conseil d'administration : 4

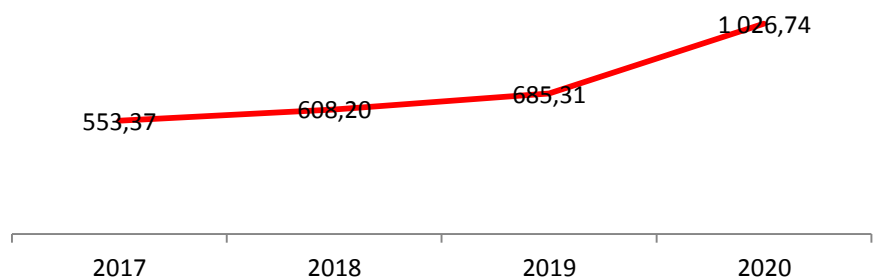
Nombre d'assemblée générale ordinaire : 1

Nombre d'assemblée générale extraordinaire : 0

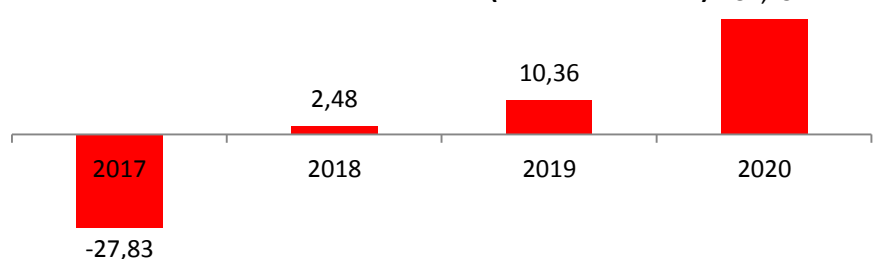
Capital social et Fonds propres (en Millions MRU)



Evolution de Chiffre d'affaires (en Millions MRU)



Evolution du Résultat net (en Millions MRU)





CDD

Fiche technique

Secteur : Banques et assurances

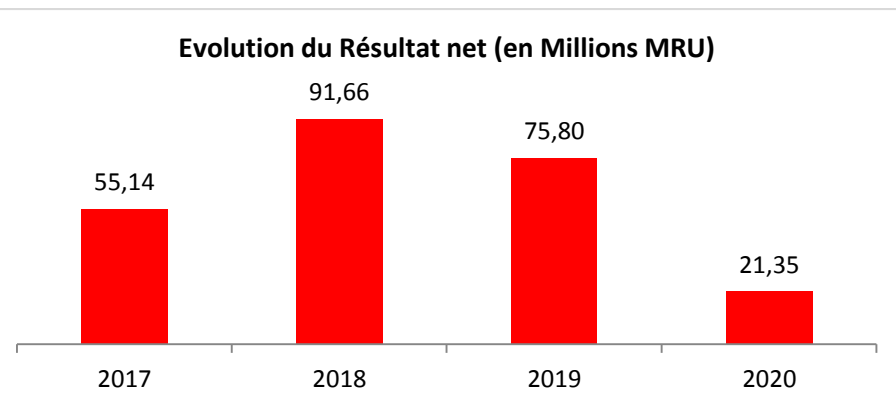
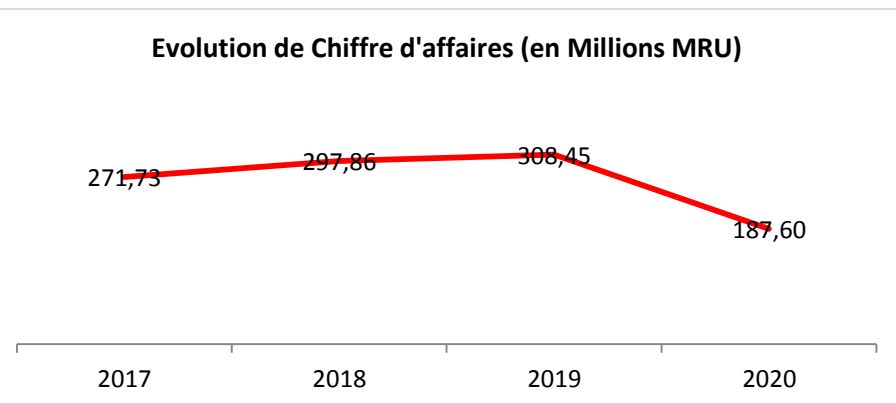
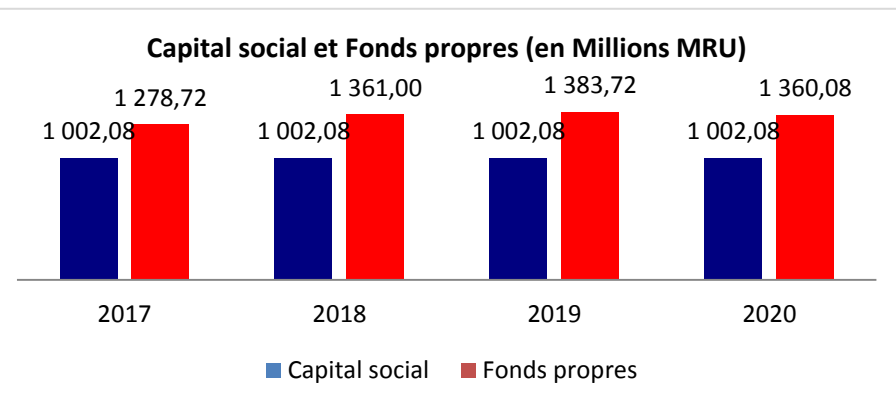
La Caisse de Dépôt et de Développement est un établissement à statut particulier, dotée de la personnalité morale et de l'autonomie financière au service de l'intérêt général et du développement économique et social du pays. Elle est créée par la loi n° 2011-027 du 17/03/2011 et placée sous la tutelle du Premier Ministre.

Les fonds propres ont enregistré une augmentation de 81,36 millions de MRU sur la période 2017-2020, passant de 1278,72 millions MRU à 1360,08 millions MRU, (soit une augmentation de 6%), liée à l'accumulation de résultats positifs sur la période étudiée.

Le chiffre d'affaires a enregistré une baisse sur la période 2017-2020 de -84,13 millions MRU, passant de 271,73 millions MRU à 187,6 millions MRU (soit une baisse de -31%). Cette baisse s'explique par une diminution de l'activité financière sur la période étudiée.

Entre 2017 et 2020, le résultat net de la CDD a connu une diminution de -33,79 millions de MRU, passant de 55,14 millions de MRU en 2017 à 21,35 millions de MRU (soit une baisse de -61%), liée à la baisse du chiffre d'affaires.

Raison sociale :	Caisse de Dépôts et de Développement
Statut :	SP
Date de création :	2011, loi n° 2011-027 du 07 Mars 2011
Capital social 2020 :	1002,08M MRU
Capitaux propres 2020 :	1360,08M MRU
Chiffre d'affaires 2020 :	187,60M MRU
Part de l'Etat :	100,00%
Résultat net 2020 :	21,35M MRU
Effectif :	130
Commissaire(s) aux comptes :	Dah Ould Cheikh, Abdellahi Doua
Nombre de conseil d'administration :	1





CH BANK

Fiche technique

Secteur : Banques et assurances

La Chinguetti BANK est une société anonyme, créée par la loi n°1972-252 du 27/11/1972, sur la base d'une convention signée entre les Gouvernements libyen et Mauritanien. Elle effectue ses activités dans le respect de la réglementation monétaire en vigueur.

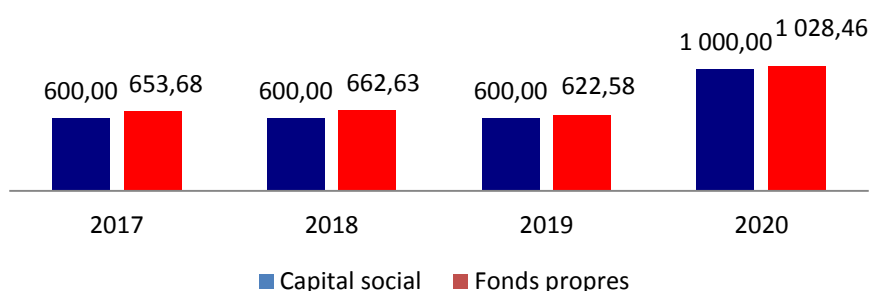
Les fonds propres ont enregistré une augmentation de 374,77 millions de MRU sur la période 2017-2020, passant de 653,68 millions de MRU en 2017 à 1 028,46 millions de MRU en 2020, (soit une amélioration de 57%), liée à l'accumulation des résultats positifs sur les quatre derniers exercices.

Le chiffre d'affaires a enregistré une augmentation sur la période 2017-2020 de 22,71 millions MRU, passant de 19,38 millions MRU à 97,94 millions de MRU, (soit une amélioration de plus de 30%).

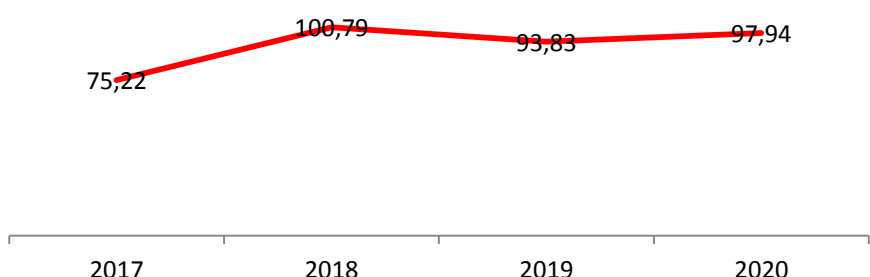
Entre 2017 et 2020, le résultat net de la CH Bank a connu une diminution de -5,06 millions MRU, passant de 10,94 millions MRU en 2017 à 5,88 millions MRU en 2020. (soit une baisse de -46%), liée à une augmentation des charges sur la période étudiée.

Raison sociale :	Chinguetti Bank
Statut :	SA
Date de création :	1972, loi n°1972-252 du 27/11/1972
Capital social 2020 :	1000,00M MRU
Capitaux propres 2020 :	1028,46M MRU
Chiffre d'affaires 2020 :	97,94M MRU
Part de l'Etat :	29,00%
Résultat net 2020 :	5,88M MRU
Effectif :	82
Commissaire(s) aux comptes :	Ahmed El Haiba Ould SADEGHE, Abdessalam Kechade
Nombre de conseil d'administration :	1
Nombre d'assemblée générale ordinaire :	1
Nombre d'assemblée générale extraordinaire :	1

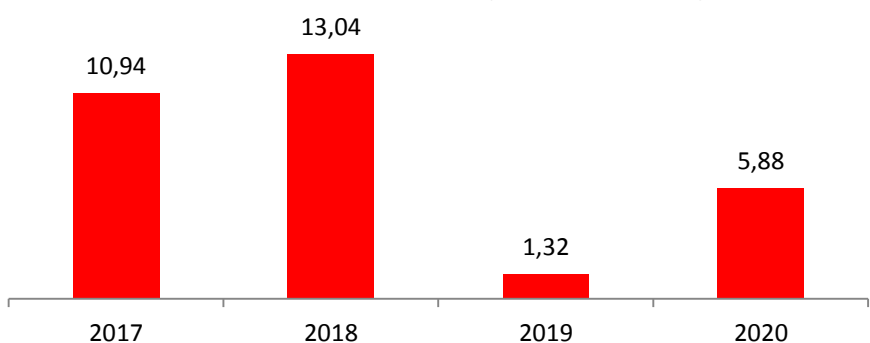
Capital social et Fonds propres (en Millions MRU)



Evolution de Chiffre d'affaires (en Millions MRU)



Evolution du Résultat net (en Millions MRU)





CHSN

Fiche technique

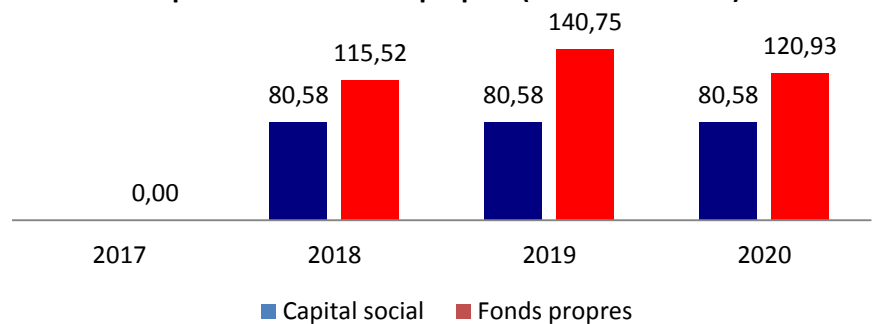
Secteur : Santé

Le Centre Hospitalier des Spécialités de Nouadhibou est une société nationale, créé par le décret n° 2017-041 du 04/04/2017, sous tutelle du Zone Franche de Nouadhibou.

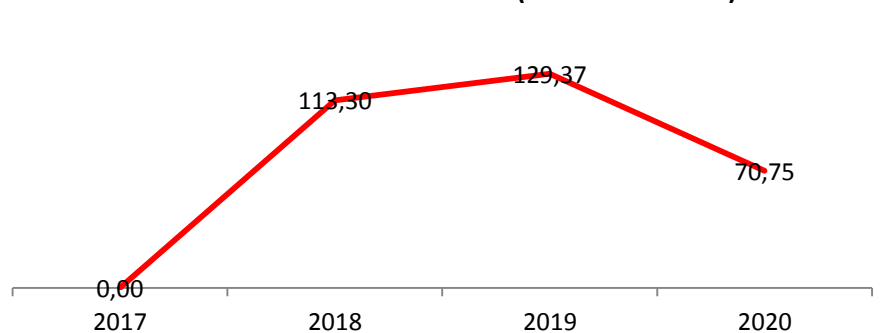
La société est créée en 2017 et ne dispose pas de chiffres pouvant faire l'objet d'une analyse sur quatre exercices.

Raison sociale :	Centre Hospitalier des Spécialités de Nouadhibou
Statut :	SN
Date de création :	2017, décret 2017-041 du 04/04/2017
Capital social 2020 :	80,58M MRU
Capitaux propres 2020 :	120,93M MRU
Chiffre d'affaires 2020 :	70,75M MRU
Part de l'Etat :	100,00%
Résultat net 2020 :	-19,82M MRU
Effectif :	52
Commissaire(s) aux comptes :	Babacar Youssouf DIAGANA
Nombre de conseil d'administration :	1
Nombre d'assemblée générale ordinaire :	0
Nombre d'assemblée générale extraordinaire :	0

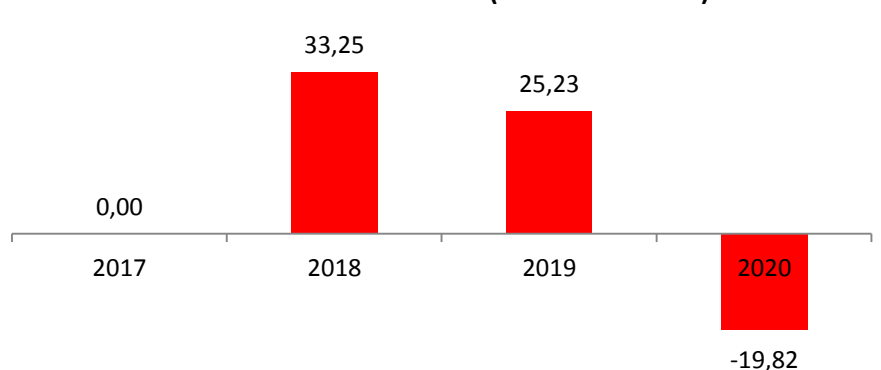
Capital social et Fonds propres (en Millions MRU)



Evolution de Chiffre d'affaires (en Millions MRU)



Evolution du Résultat net (en Millions MRU)





CNAM

Fiche technique

Secteur : Affaires sociales

La Caisse Nationale d'Assurance Maladie (CNAM) est un établissement à caractère particulier, créée en 2005, par ordonnance n° 2005-006 du 29/03/2005, ayant pour mission de maintenir l'équilibre financier du régime d'assurance maladie de base et de contribuer à l'amélioration du système de soins, aussi bien en termes d'accessibilité qu'en termes d'offre et de qualité. Elle est placée sous la tutelle du ministère de la Santé.

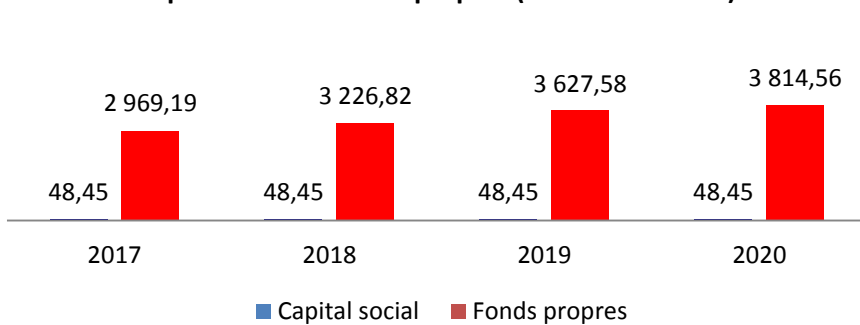
Les fonds propres ont connu sur la période 2017-2020 une augmentation de 845,37 millions de MRU, passant de 2 969,19 millions de MRU à 3 814,56 millions MRU, (soit une augmentation de 28%), due à l'accumulation de résultats positifs sur la période.

Le chiffre d'affaires a connu une augmentation, sur la période 2017-2020, de 195,34 millions de MRU, passant de 1 218,9 millions de MRU à 1 414,24 millions de MRU, (soit une évolution de 16%), liée à l'amélioration du niveau de cotisations recouvrées sur la période étudiée.

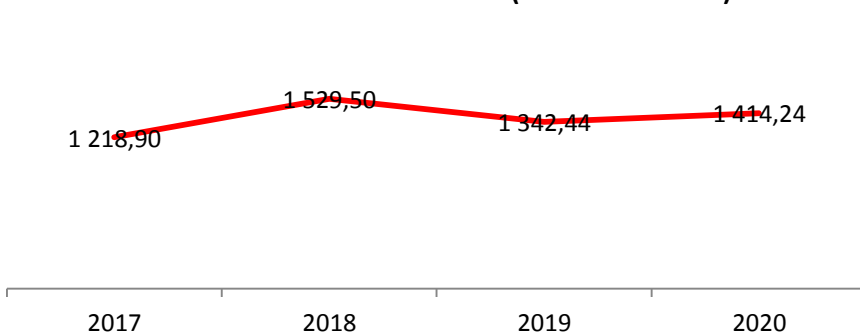
Le résultat net de la société a connu une augmentation de 68,71 millions MRU sur la période de 2017 -2020, passant de 236,17 millions MRU à 304,88 millions de MRU (soit une hausse de 29%). Cette hausse est due à l'augmentation du chiffre d'affaires citée plus haut.

Raison sociale :	Caisse Nationale d'Assurance Maladie
Statut :	SP
Date de création :	2005, ordonnance n° 2005-006 du 29/03/2005
Capital social 2020 :	48,45M MRU
Capitaux propres 2020 :	3 814,56M MRU
Chiffre d'affaires 2020 :	1 414,24M MRU
Part de l'Etat :	100,00%
Résultat net 2020 :	304,88M MRU
Effectif :	313
Commissaire(s) aux comptes :	Ahmed Cherif Ould CHEIKHNA, Ami mint JEYID
Nombre de conseil d'administration :	4

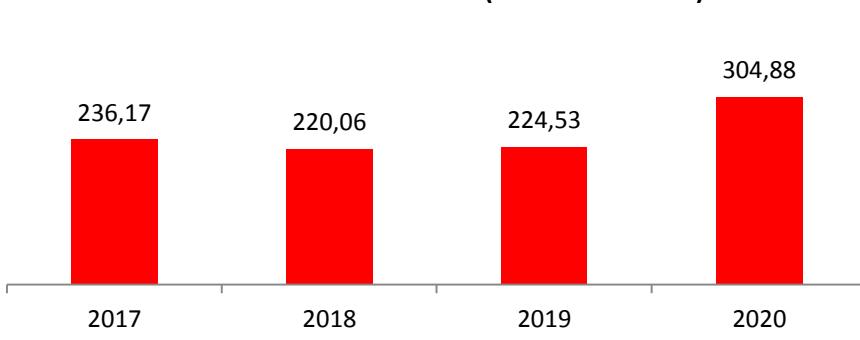
Capital social et Fonds propres (en Millions MRU)



Evolution de Chiffre d'affaires (en Millions MRU)



Evolution du Résultat net (en Millions MRU)





CNHY

Fiche technique

Secteur : Régulation

La Commission Nationale des Hydrocarbures (CNHY) est un organe de régulation du secteur des hydrocarbures. Elle a été créée en 2002 par l'ordonnance n° 2002-005 du 28/03/2002, placée sous la tutelle du Ministère du Pétrole, des Mines et de l'Energie.

Elle assure la surveillance et le respect des règles de concurrence entre les différents opérateurs privés qui y sont impliqués.

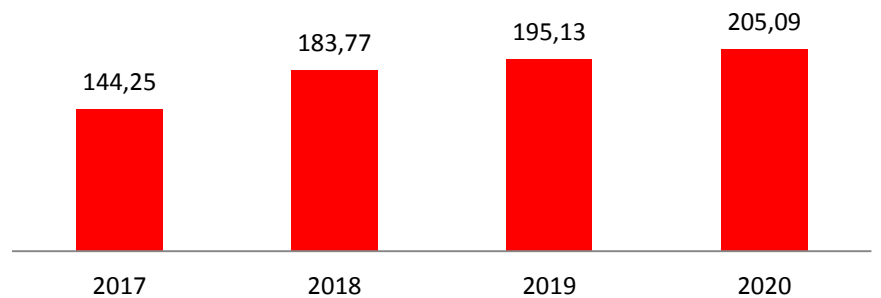
Les fonds propres ont connu, sur la période 2017-2020, une augmentation de 60,84 millions de MRU, passant de 144,25 millions de MRU à 205,09 millions de MRU (soit une hausse de 42%), due à l'accumulation de résultats positifs depuis 2017.

Le chiffre d'affaires a enregistré une augmentation de 7,36 millions MRU, sur la période 2017-2020, passant de 77,67 millions de MRU à 85,03 millions de MRU (soit une amélioration de 9%). Cette augmentation est due à l'accroissement de la consommation du gaz et des produits pétroliers sur le marché national.

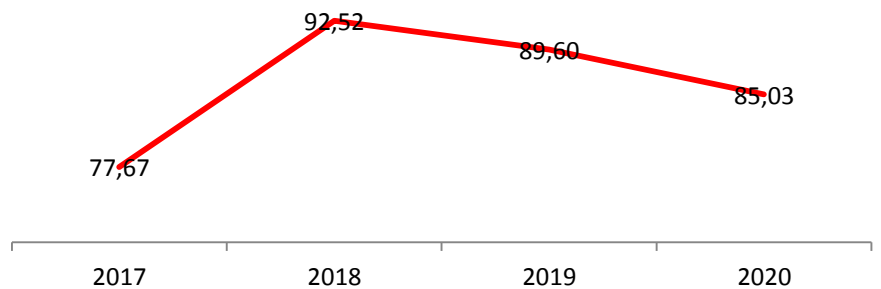
Le résultat net a connu une diminution de -11,52 millions de MRU sur la période 2017-2020, passant de 29,55 millions de MRU à 18,02 millions de MRU (soit une diminution de -39%), liée à la constatation de dotations d'amortissement plus importantes que les années précédentes.

Raison sociale :	Commission Nationale des Hydrocarbures
Statut :	SP
Date de création :	2002, ordonnance n°2002-005 du 28/03/2002
Capitaux propres 2020 :	205,09M MRU
Chiffre d'affaires 2020 :	85,03M MRU
Part de l'Etat :	100,00%
Résultat net 2020 :	18,02M MRU
Effectif :	56
Commissaire(s) aux comptes :	Safietou Abdallahi DEDDY
Nombre de conseil d'administration :	8

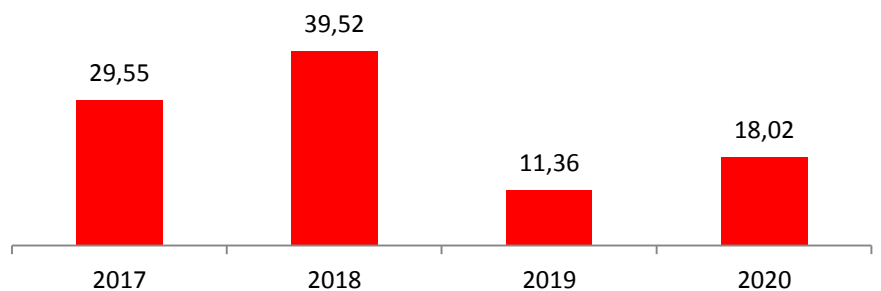
Fonds propres (en Millions MRU)



Evolution de Chiffre d'affaires (en Millions MRU)



Evolution du Résultat net (en Millions MRU)





CNM

Fiche technique

Secteur : Commerce

La Société des Chantiers Navals de Mauritanie est créée sous forme d'une société d'économie mixte, par le décret 2014-207 du 31/12/2014, sous tutelle du Ministère des Pêches et de l'Economie Maritime.

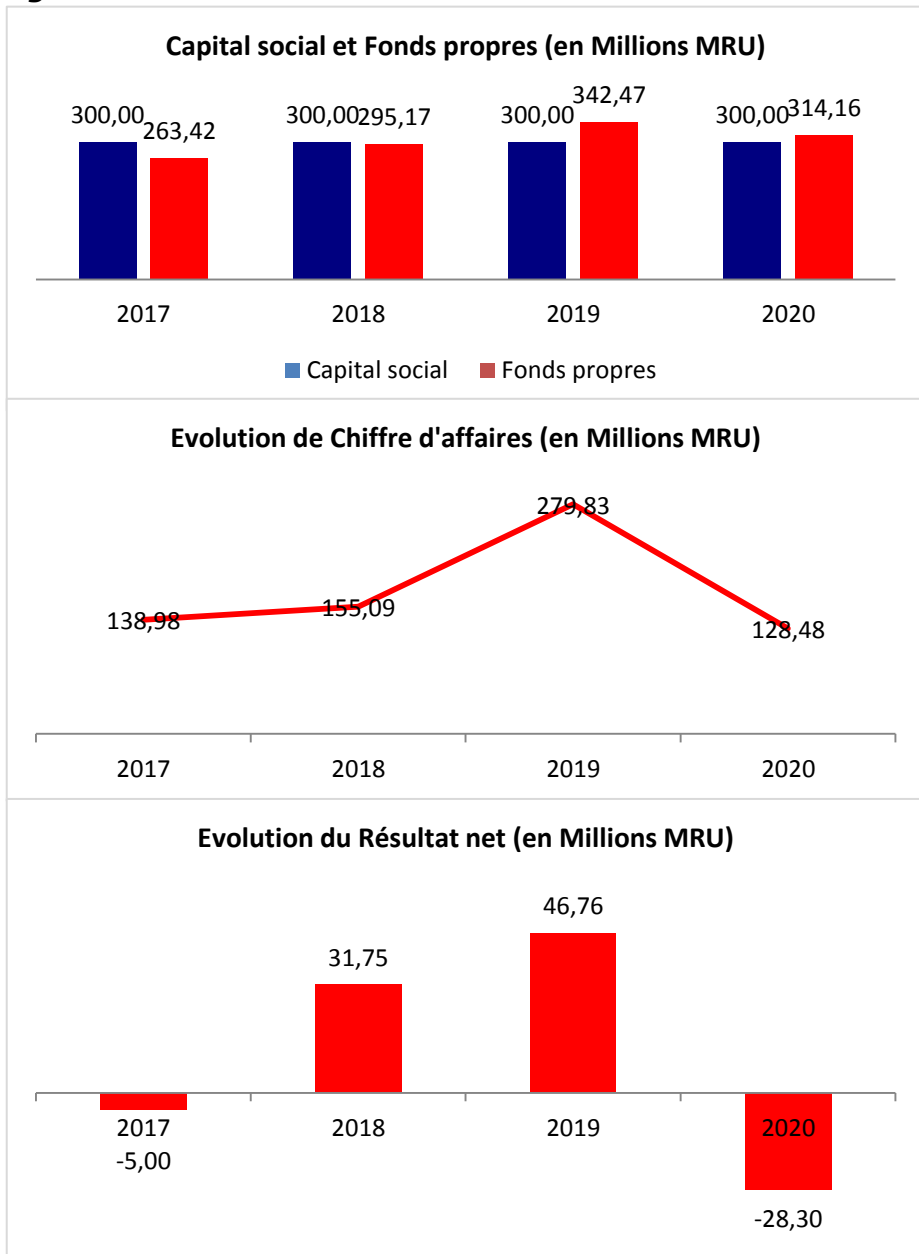
La CNM est spécialisée dans la conception et la fabrication des embarcations pour la pêche pélagique. L'objectif assigné à la société est de renforcer la flotte de pêche pélagique dont les ressources sont disponibles en grande quantité dans les eaux territoriales, ce qui est de nature à contribuer à stimuler le secteur de la pêche maritime.

Les fonds propres ont connu, sur la période 2017-2020 une augmentation de 50,74 millions de MRU, passant de 263,42 millions de MRU à 314,16 millions de MRU (soit une évolution de +19%), due à l'accumulation de résultats positifs sur les exercices 2018 et 2019.

Le chiffre d'affaires a enregistré une baisse sur la période 2017-2020 de -10,50 millions de MRU passant de 138,98 millions de MRU à 128,48 millions de MRU (soit une baisse de -8%). Cette diminution est due à une baisse de l'activité sur la période étudiée.

Le résultat net a connu une baisse de -23,3 millions de MRU, entre 2017-2020, passant de -5 millions de MRU à -28,3 millions de MRU (soit une dégradation de 466%), liée, entre autres, à la baisse du chiffre d'affaires citée plus haut.

Raison sociale :	Société des Chantiers Navals de Mauritanie
Statut :	SEM
Date de création :	2014, décret n° 2014-207 du 31/12/2014
Capital social 2020 :	300,00M MRU
Capitaux propres 2020 :	314,16M MRU
Chiffre d'affaires 2020 :	128,48M MRU
Part de l'Etat :	86,50%
Résultat net 2020 :	-28,30M MRU
Effectif :	76
Commissaire(s) aux comptes :	Youssef Ould YEDALI
Nombre de conseil d'administration :	5
Nombre d'assemblée générale ordinaire :	0
Nombre d'assemblée générale extraordinaire :	0





CNSS

Fiche technique

Secteur : Affaires sociales

La Caisse Nationale de Sécurité Sociale est un établissement public à caractère industriel et commercial, créée par le décret n° 87-099 du 01/07/1987. La CNSS est chargée de la gestion du régime de sécurité sociale et de ses textes d'application sous la tutelle du Ministère de la Fonction Publique, du Travail et de la Modernisation de l'Administration.

Elle constitue un régime de sécurité social en Mauritanie, obligatoire pour les salariés de l'industrie, des services, et des professions libérales.

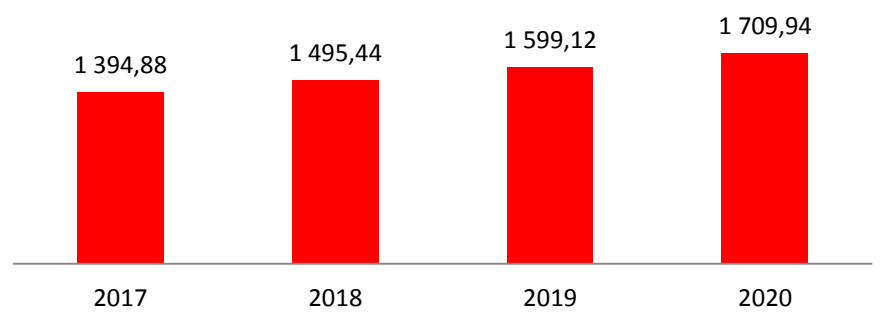
Les fonds propres ont connu sur la période 2017-2020 une hausse de 315,06 millions de MRU, passant de 1394,88 millions MRU à 1709,94 millions MRU (soit une évolution de 23%), due à l'accumulation de résultats positifs sur la période.

Le chiffre d'affaires a connu une augmentation, sur la période 2017-2020, de 60,88 millions MRU, passant de 645,92 millions MRU à 706,8 millions MRU (soit une évolution de +9%) liée à l'amélioration du niveau de cotisations recouvrées sur la période étudiée.

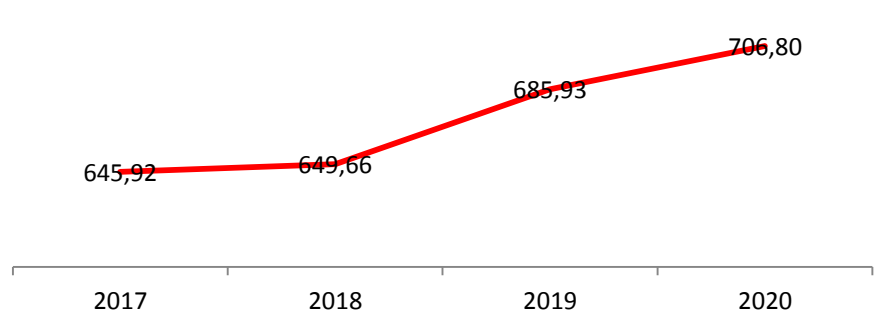
Le résultat net est bénéficiaire, mais il a connu une baisse de -30,84 millions MRU sur la période de 2017-2020, passant de 141,66 millions MRU à 110,82 millions MRU (soit une baisse de - 22%). Cette baisse est due à l'augmentation des départs à la retraite.

Raison sociale :	Caisse Nationale de Sécurité Sociale
Statut :	EPIC
Date de création :	1987, décret n° 87-099 du 01/07/1987
Capitaux propres 2020 :	1709,94M MRU
Chiffre d'affaires 2020 :	706,80M MRU
Part de l'Etat :	100,00%
Résultat net 2020 :	110,82M MRU
Effectif :	364
Commissaire(s) aux comptes :	Mohamed Lemine SALEM BECHIR, Youssoupha DIALLO
Nombre de conseil d'administration :	2

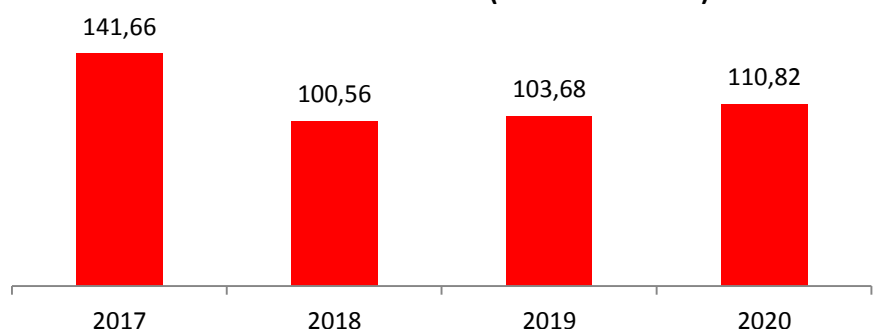
Fonds propres (en Millions MRU)



Evolution de Chiffre d'affaires (en Millions MRU)



Evolution du Résultat net (en Millions MRU)



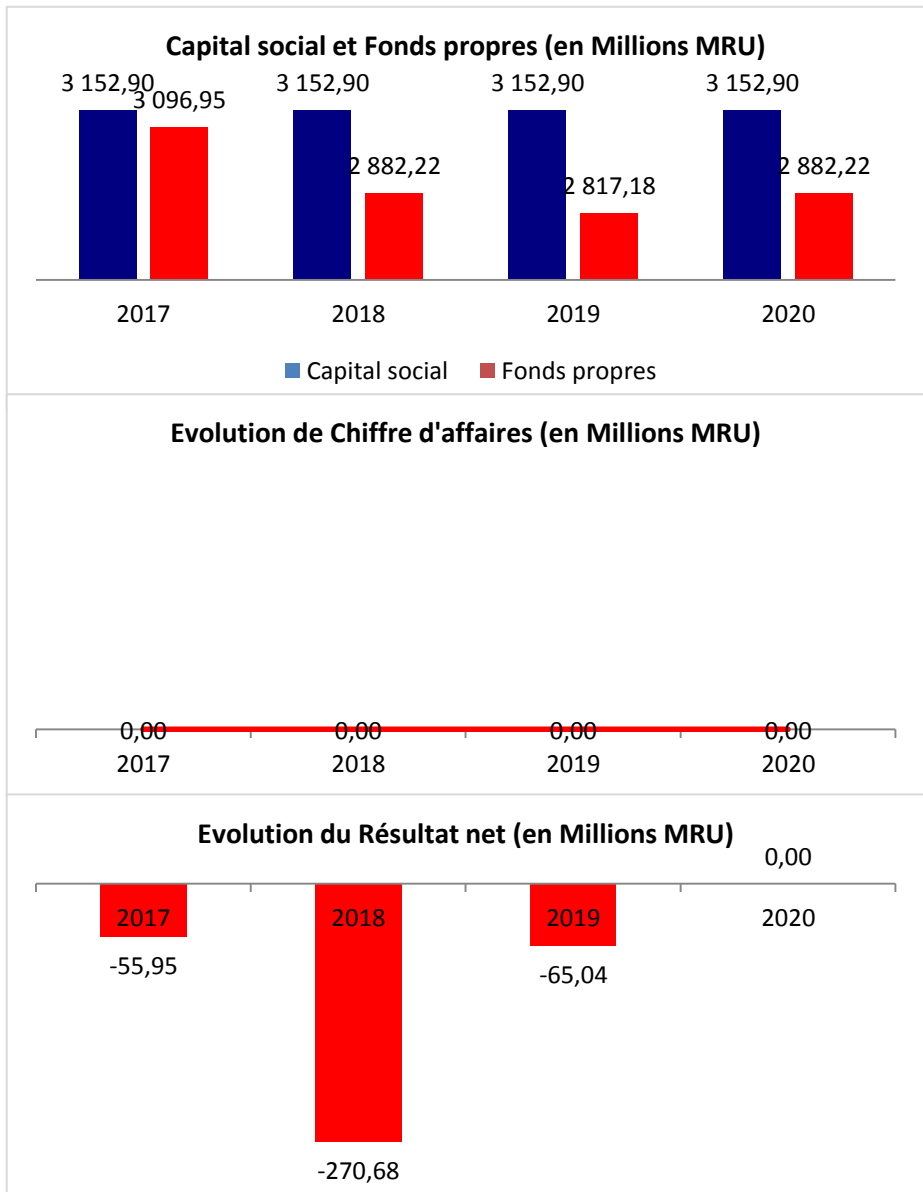
Fiche technique

Secteur : Agriculture

La Compagnie Mauritanienne de Sucre et Dérivés est une société d'économie mixte, créée par le décret n° 2013-144 du 21/08/2013, sous tutelle du Ministère du Développement Rural, dont le capital est détenu à hauteur de 79,14% par l'Etat.

La société est toujours en phase de démarrage et fonctionne uniquement avec une subvention de fonctionnement allouée par l'Etat.

Raison sociale :	Compagnie Mauritanienne de Sucre et Dérivés
Statut :	SEM
Date de création :	2013, décret n° 2013-144 du 21/08/2013
Capital social 2020 :	3152,90M MRU
Capitaux propres 2020 :	2882,22M MRU
Chiffre d'affaires 2020 :	0,00M MRU
Part de l'Etat :	79,14%
Résultat net 2020 :	0,00M MRU
Effectif :	159
Commissaire(s) aux comptes :	Zekeriya Ould Ahmed SALEM
Nombre de conseil d'administration :	1
Nombre d'assemblée générale ordinaire :	0
Nombre d'assemblée générale extraordinaire :	0





DAMANE

Fiche technique

Secteur : Banques et assurances

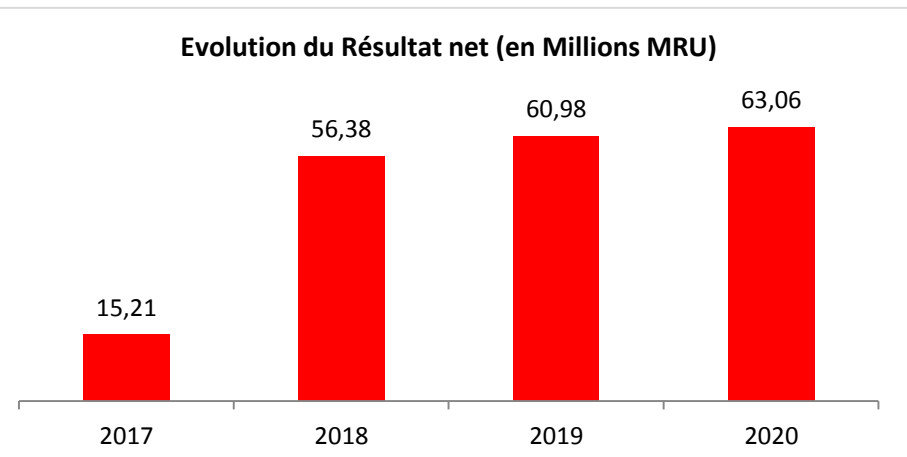
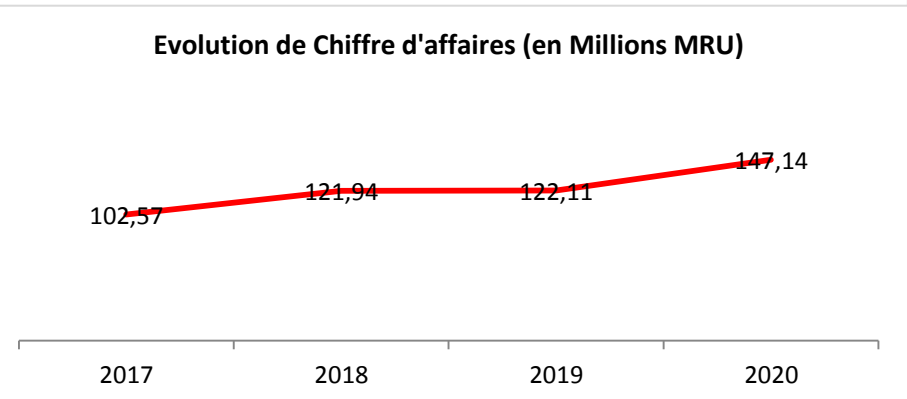
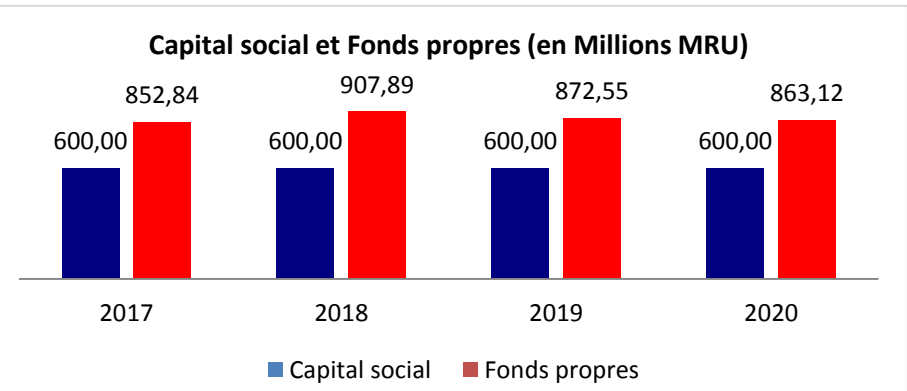
DAMANE Assurances SA est une compagnie d'assurances et de réassurances mauritanienne née en 2010 comme filiale de la SNIM. En 2015, elle s'est transformée en société d'économie mixte à travers la participation de l'Etat à son capital à hauteur de 58% en part global. Comptant dans son portefeuille les plus grandes entreprises mauritaniennes, parmi lesquelles la SNIM et ses filiales, Mauritania Airlines,...

Les fonds propres ont connu, sur la période 2017-2020, une augmentation de 10,29 millions MRU, passant de 852,84 millions MRU à 863,12 millions MRU (soit une évolution de 1%), due à l'accumulation de résultats positifs depuis 2017.

Le chiffre d'affaires a enregistré une augmentation de 44,57 millions MRU entre 2017 et 2020 passant de 102,57 millions de MRU à 147,14 millions de MRU (soit une augmentation de 43%). Cette augmentation est due à l'accumulation des primes d'assurance.

Le résultat net a connu une hausse entre 2017 et 2020 de 47,84 millions MRU, passant de 15,21 millions MRU à 63,06 millions MRU (soit une amélioration de 314%), due, entre autres, à l'augmentation du chiffre d'affaires citée plus haut.

Raison sociale :	Damane Assurance
Statut :	SA
Date de création :	2010, Octobre 2010
Capital social 2020 :	600,00M MRU
Capitaux propres 2020 :	863,12M MRU
Chiffre d'affaires 2020 :	147,14M MRU
Part de l'Etat :	58,00%
Résultat net 2020 :	63,06M MRU
Effectif :	15
Commissaire(s) aux comptes :	Mohamed Yeslem DEDDY
Nombre de conseil d'administration :	1
Nombre d'assemblée générale ordinaire :	1
Nombre d'assemblée générale extraordinaire :	0





EPBR

Fiche technique

Secteur : Pêche

L'Établissement Portuaire de la Baie du Repos est un établissement public à caractère industriel et commercial, créé par le décret n°96-071 du 23/11/1996, sous tutelle de la Zone Franche de Nouadhibou.

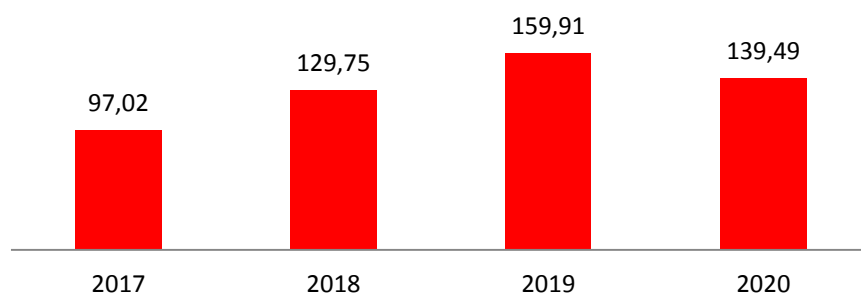
Les fonds propres ont connu une augmentation de 42,47 millions MRU sur la période 2017-2020, passant de 97,02 millions de MRU à 139,49 millions de MRU (soit une hausse de 44%), due à l'accumulation de résultats positifs sur la période étudiée.

Le chiffre d'affaires de l'EPBR a connu une augmentation, sur la période 2017-2020, de 15,28 millions MRU, passant de 98,48 millions de MRU à 113,77 millions de MRU (soit une hausse de 16%), liée à l'amélioration du niveau de l'activité.

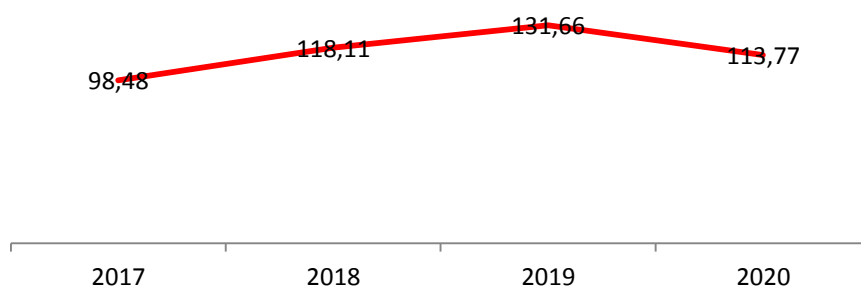
Le résultat net de l'EPBR a connu une baisse de -1,07 millions MRU sur la période 2017-2020, passant de 18,44 millions de MRU à 17,38 millions de MRU (soit une baisse -6%). Cette baisse est liée à l'augmentation des charges sur la période étudiée.

Raison sociale :	Établissement Portuaire de la Baie du Repos
Statut :	EPIC
Date de création :	1996, décret n°96-071 du 23/11/1996
Capitaux propres 2020 :	139,49M MRU
Chiffre d'affaires 2020 :	113,77M MRU
Part de l'Etat :	100,00%
Résultat net 2020 :	17,38M MRU
Effectif :	101
Commissaire(s) aux comptes :	El Azhar El Housseine, Mohamed Mohamed Vall
Nombre de conseil d'administration :	6

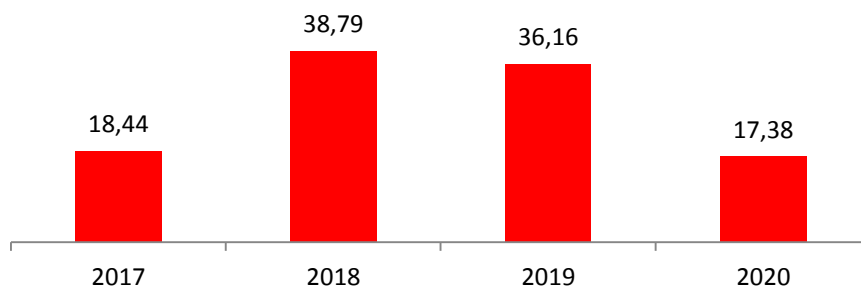
Fonds propres (en Millions MRU)



Evolution de Chiffre d'affaires (en Millions MRU)



Evolution du Résultat net (en Millions MRU)





ETER

Fiche technique

Secteur : BTP

L'Établissement des Travaux d'Entretien Routier est un établissement public à caractère industriel et commercial, créé par décret n°2020-148 du 19 novembre 2020, placé sous tutelle du Ministère de l'Équipement et des Transports.

La société est nouvellement créée et ne dispose pas de chiffres pouvant faire l'objet d'une analyse sur plusieurs exercices.

Raison sociale :	Établissement des Travaux d'Entretien Routier
Statut :	EPIC
Date de création :	2020, décret n°2020-148 du 19 novembre 2020
Capitaux propres 2020 :	
Chiffre d'affaires 2020 :	
Part de l'Etat :	100,00%
Résultat net 2020 :	
Effectif :	
Commissaire(s) aux comptes :	
Nombre de conseil d'administration :	

Fonds propres (en Millions MRU)

2017	2018	2019	2020
------	------	------	------

Evolution de Chiffre d'affaires (en Millions MRU)

2017	2018	2019	2020
------	------	------	------

Evolution du Résultat net (en Millions MRU)

2017	2018	2019	2020
------	------	------	------



ETR-ML

Fiche technique

Secteur : BTP

L'Établissement d'Exécution des Travaux Réalisés en Matériaux Locaux est un établissement public à caractère industriel et commercial, créé par le décret n° 2012-262 du 29/10/2012 sous tutelle du Ministère de l'Habitat, de l'Urbanisme et de l'Aménagement du Territoire, ayant pour mission principale la gestion, l'exploitation, la commercialisation et la réalisation des travaux en matériaux locaux.

Les fonds propres ont connu, sur la période 2017-2020 une augmentation de 35,93 millions de MRU, passant de -17,99 millions MRU à 17,94 millions MRU (soit une hausse de 200%), due au niveau des résultats positifs enregistrés sur les exercices 2018 et 2019.

Le chiffre d'affaires a connu une hausse de 134,39 millions de MRU, entre 2017 et 2020, passant de 71,97 millions MRU à 206,36 millions MRU (soit une évolution de +187%). Cette augmentation résulte de la signature de nouvelles conventions avec l'Etat.

Le résultat net a connu une augmentation de 9,85 millions MRU entre 2017-2020, passant de -11,16 millions MRU à -1,31 millions MRU (soit une amélioration de 88%), liée, entre autres, à la hausse du chiffre d'affaires citée plus haut.

Raison sociale :

Établissement d'Exécution des Travaux Réalisés en Matériaux Locaux

Statut :

EPIC

Date de création :

2012, décret n°2012-262 du 10/10/2012

Capital social 2020 :

12,22M MRU

Capitaux propres 2020 :

17,94M MRU

Chiffre d'affaires 2020 :

206,36M MRU

Part de l'Etat :

100,00%

Résultat net 2020 :

-1,31M MRU

Effectif :

84

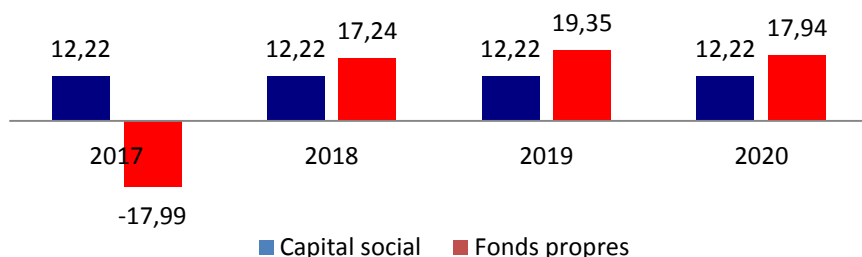
Commissaire(s) aux comptes :

CAMARA Amadou Adama, El Mourteji Ould WAFI

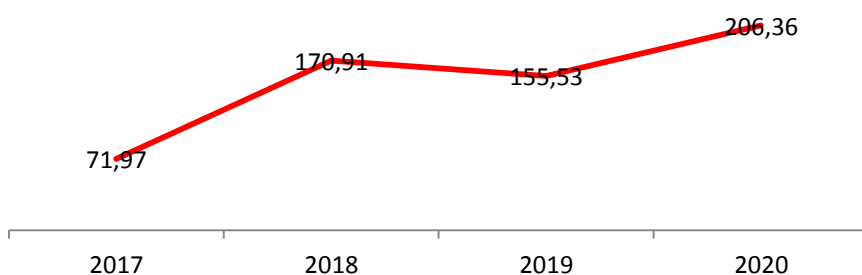
Nombre de conseil d'administration :

7

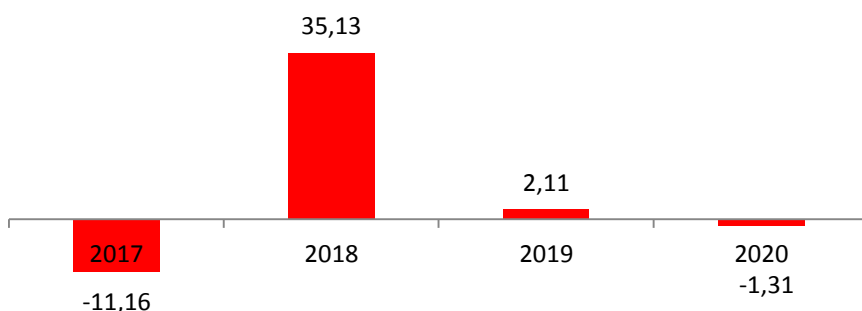
Capital social et Fonds propres (en Millions MRU)



Evolution de Chiffre d'affaires (en Millions MRU)



Evolution du Résultat net (en Millions MRU)



FM

Fiche technique

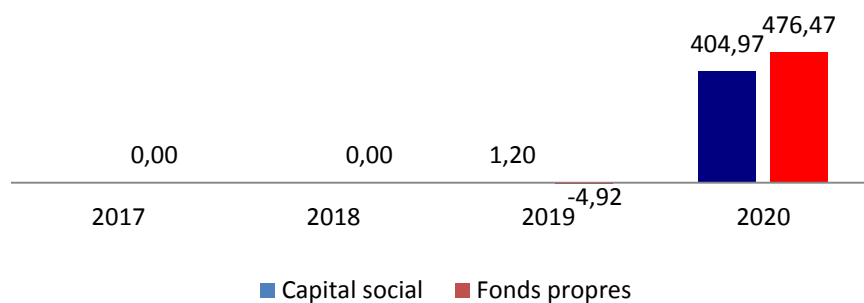
Secteur : Agriculture

La Ferme de M'Pourié est un établissement public à caractère industriel et commercial, créée par le décret n° 71-347 du 30/12/1971 modifié par décret n° 2016-207 du 13/12/2016, sous tutelle du Ministère du Développement Rural.

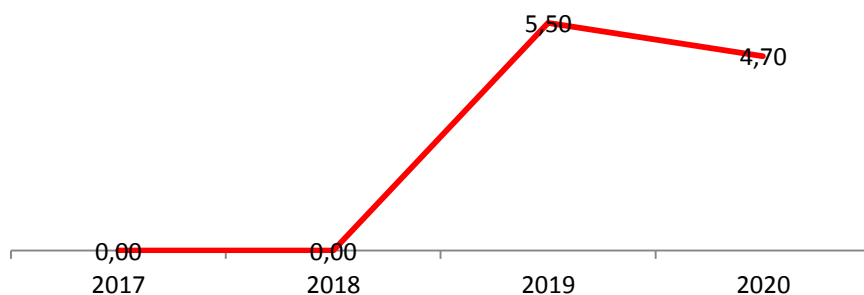
Les seules données exploitables pour cette entreprise sont celles de 2019 et 2020. C'est pourquoi, il est impossible de réaliser une analyse sur plusieurs exercices.

Raison sociale :	Ferme de M'Pourié
Statut :	EPIC
Date de création :	1971, décret n°71-347 du 30/12/1971 modifié par décret n° 2016-207 du 13/12/2016
Capital social 2020 :	404,97M MRU
Capitaux propres 2020 :	476,47M MRU
Chiffre d'affaires 2020 :	4,70M MRU
Part de l'Etat :	100,00%
Résultat net 2020 :	0,67M MRU
Effectif :	42
Commissaire(s) aux comptes :	Mohamed Lemine Ould BEDY
Nombre de conseil d'administration :	1

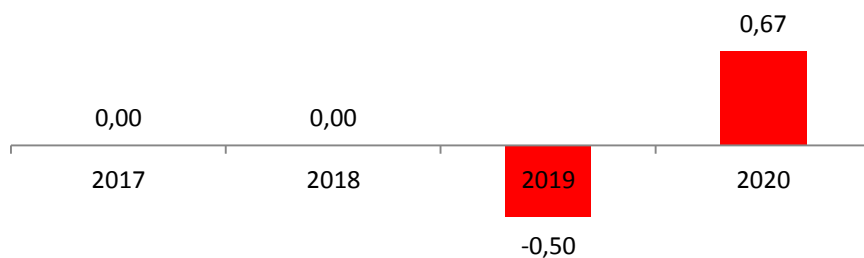
Capital social et Fonds propres (en Millions MRU)



Evolution de Chiffre d'affaires (en Millions MRU)



Evolution du Résultat net (en Millions MRU)





IN

Fiche technique

Secteur : Services

L'Imprimerie Nationale est un établissement public à caractère industriel et commercial, créée par le décret n°90-13 du 18/01/1990, sous tutelle du Ministère de la Culture, de l'Artisanat et des Relations avec le Parlement.

Les fonds propres ont enregistré une augmentation de 0,28 millions de MRU, sur la période 2017-2020, passant de -28,09 millions de MRU à -27,82 millions de MRU (soit une légère amélioration de 1%). Les fonds propres sont très négatifs suite à l'accumulation des résultats négatifs sur la majorité des exercices de la période étudiée.

Le chiffre d'affaires a connu une baisse de -6,68 millions de MRU sur la période 2017-2020, passant de 15,73 millions de MRU à 9,05 millions de MRU (soit une baisse de -42%).

Cette baisse est due au développement des médias numériques et de la rareté de l'impression des journaux sur les marchés contractés avec l'Etat.

Le résultat net de la société reste négatif mais a connu une amélioration de 23,74 millions de MRU sur la période étudiée, passant de -24,5 millions de MRU à -0,75 millions MRU (soit une hausse de 97%). Cette amélioration est expliquée par une diminution des charges et une augmentation des subventions accordées par l'Etat.

Raison sociale :

Imprimerie Nationale

Statut :

EPIC

Date de création :

1990, décret n°90-13 du 18/01/1990

Capital social 2020 :

3,36M MRU

Capitaux propres 2020 :

-27,82M MRU

Chiffre d'affaires 2020 :

9,05M MRU

Part de l'Etat :

100,00%

Résultat net 2020 :

-0,75M MRU

Effectif :

120

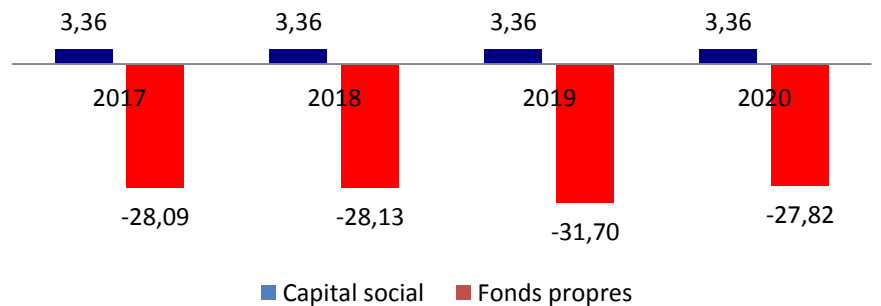
Commissaire(s) aux comptes :

LY Mansour

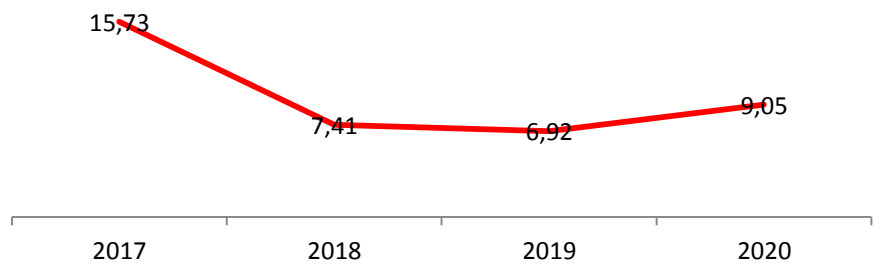
Nombre de conseil d'administration :

0

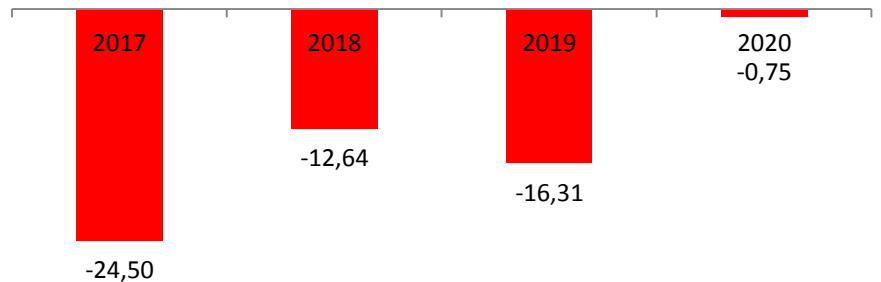
Capital social et Fonds propres (en Millions MRU)



Evolution de Chiffre d'affaires (en Millions MRU)



Evolution du Résultat net (en Millions MRU)





ISKAN

Fiche technique

Secteur : BTP

La Société Nationale d'Aménagement de Terrains, de Développement de L'Habitat, de Promotion et de Gestion Immobilière (ISKAN) a vu le jour en 2010 suite à la fusion de la société AMAT et la société SOCOGIM. Elle a été créée par le décret n° 2010-079 du 29/03/2010 sous forme d'une société nationale, placée sous la tutelle du Ministère de l'Habitat, de l'Urbanisme et de l'Aménagement du Territoire.

Les fonds propres ont connu une diminution de -25,98 millions MRU sur la période 2017-2020, passant de 747,51 millions de MRU à 721,53 millions de MRU (soit une baisse de -3%), due à l'accumulation de résultats négatifs sur la période 2017-2019.

Le chiffre d'affaires a baissé de -16,92 millions de MRU sur la période 2017-2020, passant de 81,77 millions de MRU à 64,85 millions de MRU (soit une diminution de -21%). Cette baisse est la conséquence du ralentissement des activités de la société sur la période étudiée.

Le résultat net a connu une augmentation de 23,15 millions de MRU sur la période 2017-2020, passant de -2,09 millions de MRU à 21,06 millions de MRU (soit une amélioration de 1107%), liée, entre autres, à une compression des charges.

Raison sociale :

Société Nationale d'Aménagement de Terrains, de Développement de L'habitat, de Promotion et de Gestion Immobilière

Statut :

SN

Date de création :

2010, décret n°2010-79 du 29/03/2010

Capital social 2020 :

800,00M MRU

Capitaux propres 2020 :

721,53M MRU

Chiffre d'affaires 2020 :

64,85M MRU

Part de l'Etat :

100,00%

Résultat net 2020 :

21,06M MRU

Effectif :

93

Commissaire(s) aux comptes :

Moussa DIABY

Nombre de conseil d'administration :

2

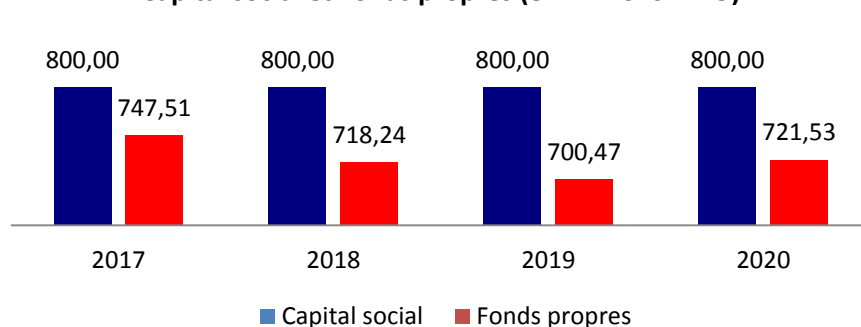
Nombre d'assemblée générale ordinaire :

1

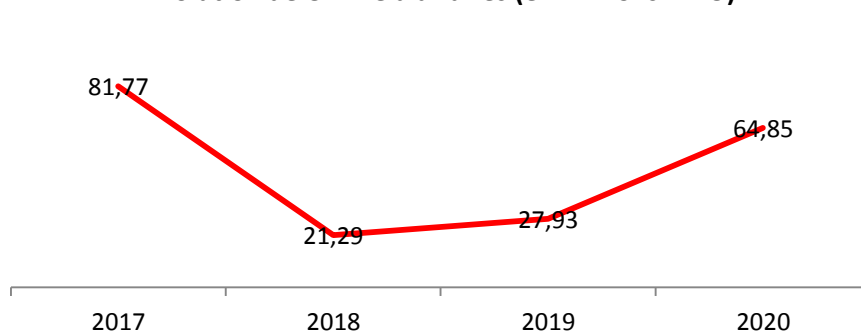
Nombre d'assemblée générale extraordinaire :

0

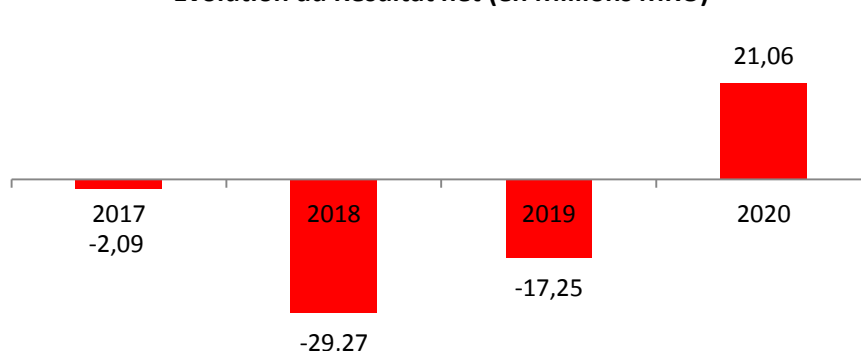
Capital social et Fonds propres (en Millions MRU)



Evolution de Chiffre d'affaires (en Millions MRU)



Evolution du Résultat net (en Millions MRU)





LNTP

Fiche technique

Secteur : BTP

Le Laboratoire National des Travaux Publics est un établissement public à caractère industriel et commercial, créé par le décret n°2009-038 du 28/01/2009 sous tutelle du Ministère de l'Équipement et des Transports.

Les fonds propres ont enregistré une augmentation de 6,06 millions MRU sur la période 2017-2020, passant de 64,02 millions de MRU à 70,09 millions de MRU (soit une évolution de +9%), due à l'accumulation de résultats positifs.

Le chiffre d'affaires a connu une augmentation de 10,24 millions de MRU sur la période 2017-2020, passant de 54,65 millions de MRU à 64,89 millions de MRU (soit une hausse de 19%), liée à l'augmentation du volume des activités.

Le résultat net du LNTP a connu une diminution de -7,26 millions de MRU entre 2017 et 2020, passant de 8,68 millions de MRU à 1,42 millions de MRU (soit une baisse de -84%), due à l'augmentation des achats et du niveau de la sous-traitance.

Raison sociale :

Laboratoire National des Travaux Publics

Statut :

EPIC

Date de création :

2009, décret n°2009-038 du 28/01/2009

Capital social 2020 :

7,78M MRU

Capitaux propres 2020 :

70,09M MRU

Chiffre d'affaires 2020 :

64,89M MRU

Part de l'Etat :

100,00%

Résultat net 2020 :

1,42M MRU

Effectif :

82

Commissaire(s) aux comptes :

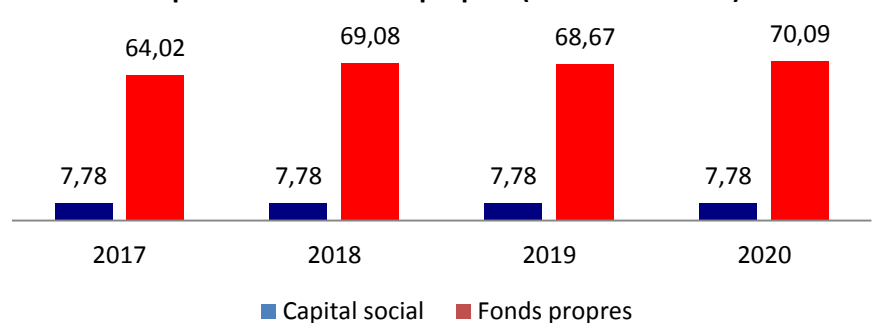
Zein El Abidine Ahmed EL HADI, Mohamed Mahmoud SIDI MAOULOUD

Nombre de conseil

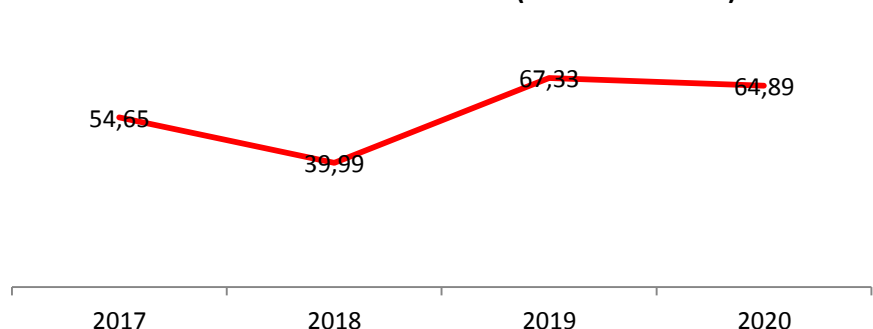
3

d'administration :

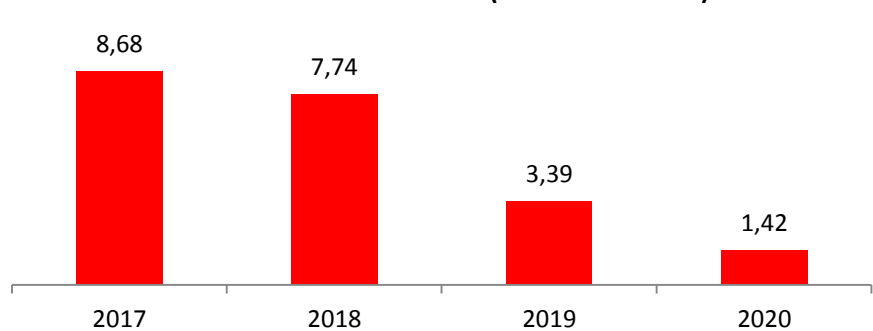
Capital social et Fonds propres (en Millions MRU)



Evolution de Chiffre d'affaires (en Millions MRU)



Evolution du Résultat net (en Millions MRU)





MAADEN

Fiche technique

Secteur : Mines et énergie

La Société Nationale MAADEN pour l'Encadrement de la Mine Artisanale et Semi Industrielle est un établissement public à caractère industriel et commercial, créé par le décret n°2020-065/P.M du 28/05/2020, placé sous tutelle du Ministère du Pétrole, des Mines et de l'Energie.

La société est nouvellement créée et ne dispose pas de chiffres pouvant faire l'objet d'une analyse sur plusieurs exercices.

Raison sociale :	Société Nationale MAADEN
Statut :	EPIC
Date de création :	2020, Décret n°2020-065/P.M du 28/05/2020
Capitaux propres 2020 :	
Chiffre d'affaires 2020 :	
Part de l'Etat :	100,00%
Résultat net 2020 :	
Effectif :	
Commissaire(s) aux comptes :	Mohamed Cheikh Abdellahi, Mohamed Vall Bah
Nombre de conseil d'administration :	

Fonds propres (en Millions MRU)

2017	2018	2019	2020
------	------	------	------

Evolution de Chiffre d'affaires (en Millions MRU)

2017	2018	2019	2020
------	------	------	------

Evolution du Résultat net (en Millions MRU)

2017	2018	2019	2020
------	------	------	------



MAIL

Fiche technique

Secteur : Transport et infrastructures

Mauritania Airlines est une Société Anonyme, créée par décret n° 2009-169 du 03/05/2009, sous tutelle du Ministère de l'Équipement et des Transports.

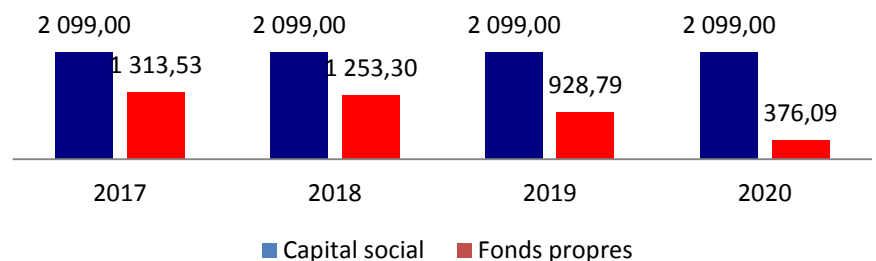
Les fonds propres ont enregistré une diminution sur la période 2017-2020 de -937,44 millions de MRU, passant de 1313,53 millions de MRU à 376,09 millions de MRU (soit une diminution de -71%), liée à l'accumulation de résultats négatifs sur la période étudiée.

Le chiffre d'affaires a enregistré une amélioration sur la période 2017-2020 de -775,37 millions de MRU, passant de 1547,61 millions de MRU à 772,24 millions de MRU (soit une diminution de -50%), liée à la pandémie COVID-19.

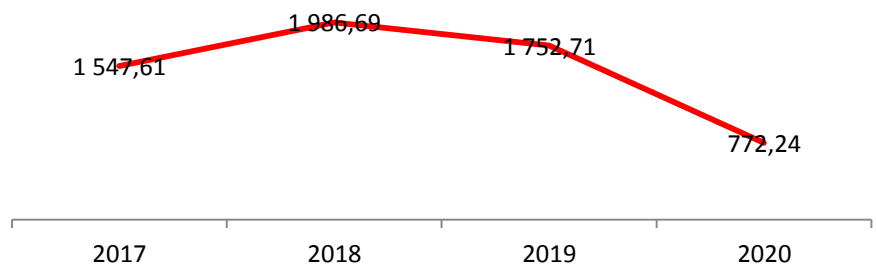
Le résultat net a connu une baisse de -558,21 millions de MRU sur la période de 2017-2020, passant de -19,05 millions de MRU à -577,26 millions de MRU (soit une dégradation de 2930%), liée, entre autres, aux conséquences de la pandémie COVID19 et à la baisse du chiffre d'affaires citée plus haut.

Raison sociale :	Mauritanie Airlines
Statut :	SA
Date de création :	2009, décret n°2009-169 du 3/05/2009
Capital social 2020 :	2099,00M MRU
Capitaux propres 2020 :	376,09M MRU
Chiffre d'affaires 2020 :	772,24M MRU
Part de l'Etat :	95,00%
Résultat net 2020 :	-577,26M MRU
Effectif :	244
Commissaire(s) aux comptes :	Mohamed El Moustapha Ould Mohamed, Hamada Ould Mohamed VALL
Nombre de conseil d'administration :	3
Nombre d'assemblée générale ordinaire :	1
Nombre d'assemblée générale extraordinaire :	0

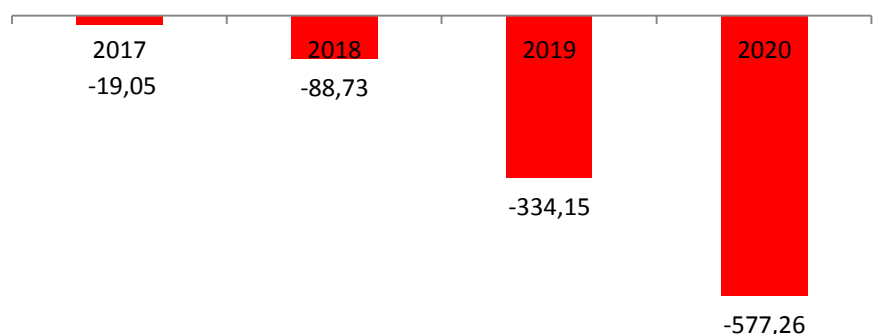
Capital social et Fonds propres (en Millions MRU)



Evolution de Chiffre d'affaires (en Millions MRU)



Evolution du Résultat net (en Millions MRU)





MAURIPOST

Fiche technique

Secteur : Télécommunication

La Société Mauritanienne des Postes (MAURIPOST) est l'opérateur du service postal en Mauritanie. MAURIPOST est une société nationale, créée en vertu du décret n°99-157/PM/MIPT du 30 décembre 1999, portant scission de l'Office des Postes et Télécommunications (OPT) en deux sociétés nationales, sous tutelle du Ministère de l'Enseignement Supérieur, de la Recherche Scientifique et des Technologies de l'Information et de la Communication

Les fonds propres ont connu une augmentation de 5,88 millions de MRU sur la période 2017-2020, passant de 7,31 millions de MRU à 13,19 millions de MRU (soit une hausse de 80%). Cette augmentation est due à l'amélioration des activités de la société sur la période étudiée.

Le chiffre d'affaire a connu une augmentation de 18,88 millions de MRU sur la période 2017-2020, passant de 50,62 millions de MRU à 69,5 millions de MRU (soit une amélioration de 37%). Cette augmentation est due à l'amélioration des activités de la société sur la période étudiée.

Le résultat net a connu une légère baisse sur la période 2017-2020 de -0,4 millions de MRU, passant de 3,01 à 2,61 millions MRU (soit une baisse de -13%), liée, entre autres, à la hausse des charges sur la période étudiée.

Raison sociale : Société Mauritanienne des Postes

Statut : SN

Date de création : 1999, décret n°99-157 du 30/12/1999

Capital social 2020 : 50,00M MRU

Capitaux propres 2020 : 13,19M MRU

Chiffre d'affaires 2020 : 69,50M MRU

Part de l'Etat : 100,00%

Résultat net 2020 : 2,61M MRU

Effectif : 126

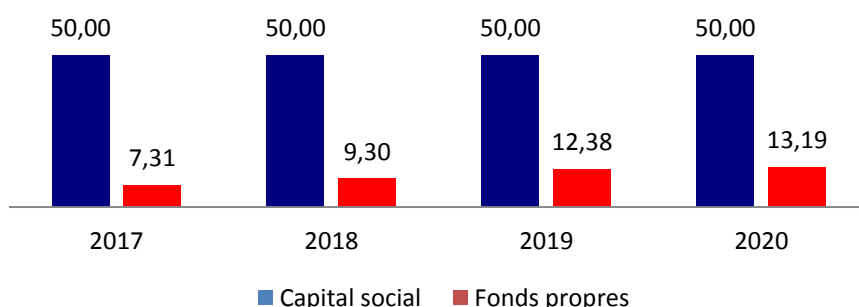
Commissaire(s) aux comptes : Yahya Ould BECHIR, Amar Ould Mohamed VALL

Nombre de conseil d'administration : 3

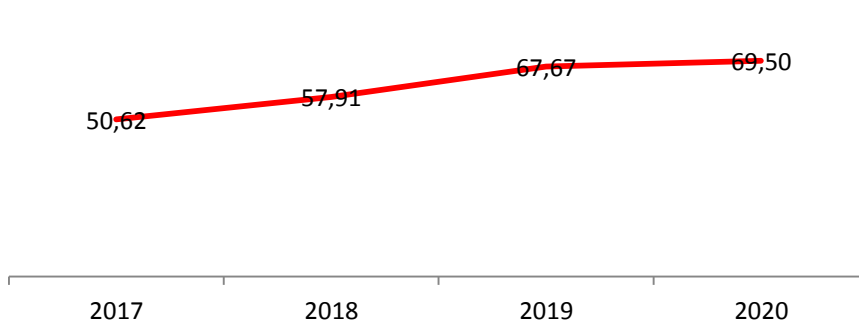
Nombre d'assemblée générale ordinaire : 0

Nombre d'assemblée générale extraordinaire : 0

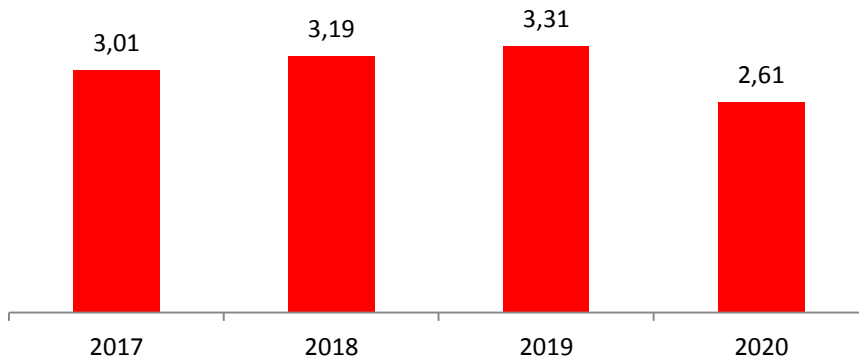
Capital social et Fonds propres (en Millions MRU)



Evolution de Chiffre d'affaires (en Millions MRU)



Evolution du Résultat net (en Millions MRU)





MAURITEL

Fiche technique

Secteur : Télécommunication

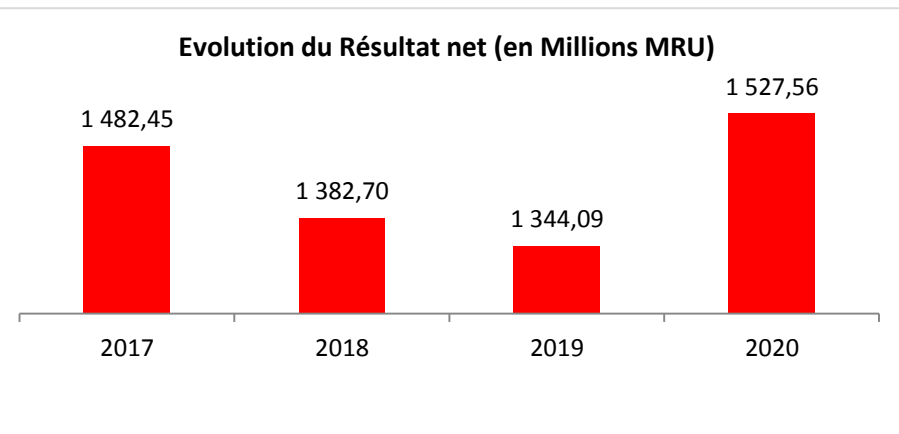
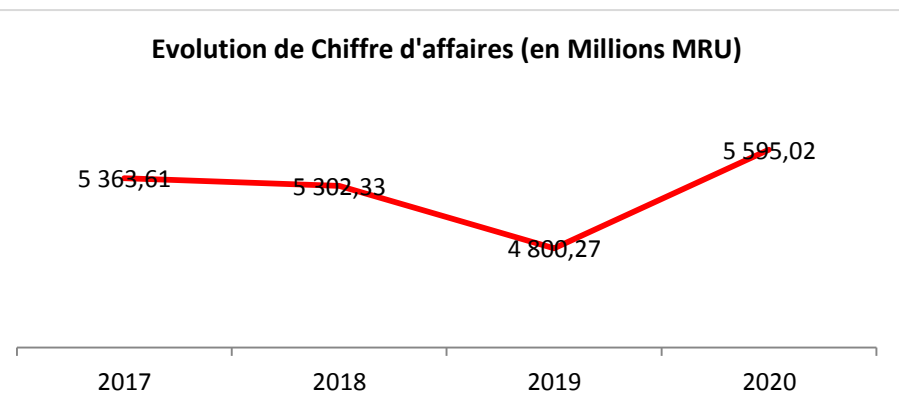
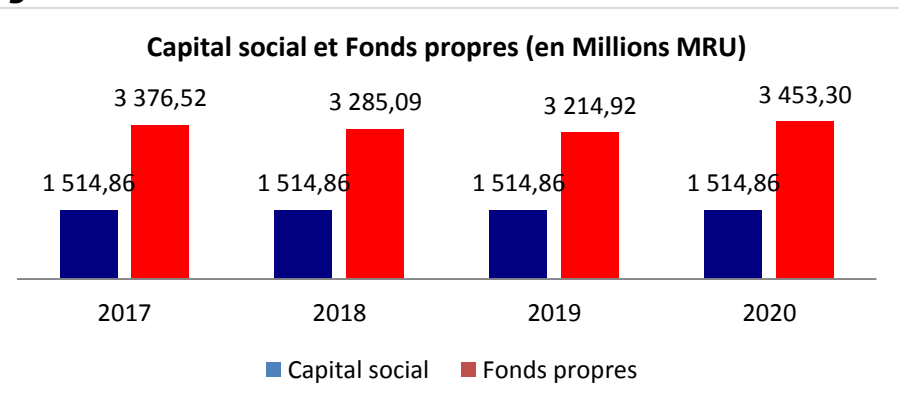
La Société Mauritanienne de Télécommunications (MAURITEL) est une Société Anonyme dont les actions sont détenues à hauteur de 46% par l'État, créée par décret n°99-157 du 30 décembre 1999. MAURITEL est parmi les grands contributeurs à la création d'emplois directs et indirects en Mauritanie et joue un rôle fondamental dans le développement économique du pays.

Les fonds propres ont enregistré, sur la période 2017-2020, une augmentation de 76,78 millions de MRU, passant de 3376,52 millions de MRU à 3453,3 millions de MRU (soit une évolution de 2%), due à l'accumulation de résultats positifs sur les exercices 2018-2019.

Le chiffre d'affaires a connu une augmentation entre 2017 et 2020 de 231,41 million de MRU, passant de 5363,61 millions de MRU à 5595,02 millions de MRU (soit une évolution de +4%). Cette hausse est liée à l'augmentation du niveau de l'activité.

Le résultat net a connu une augmentation de 45,11 millions de MRU, entre 2017-2020, passant de 1482,45 millions de MRU à 1527,56 millions de MRU (soit une hausse de 3%), liée, entre autres, à la hausse du chiffre d'affaires citée plus haut.

Raison sociale :	Société Mauritanienne des Télécommunications
Statut :	SA
Date de création :	1999, décret n°99-157 du 30/12/1999
Capital social 2020 :	1514,86M MRU
Capitaux propres 2020 :	3453,30M MRU
Chiffre d'affaires 2020 :	5595,02M MRU
Part de l'Etat :	46,00%
Résultat net 2020 :	1527,56M MRU
Effectif :	312
Commissaire(s) aux comptes :	Akeb Limam BRAHIM, Abdelazize ALMECHATT
Nombre de conseil d'administration :	1
Nombre d'assemblée générale ordinaire :	1
Nombre d'assemblée générale extraordinaire :	0





MPN

Fiche technique

Secteur : Pêche

Le Marché au Poisson de Nouakchott est un établissement public à caractère industriel et commercial, créé par décret n° 2014-75 du 31/07/2014, sous tutelle du Ministère des Pêches et de l'Économie Maritime.

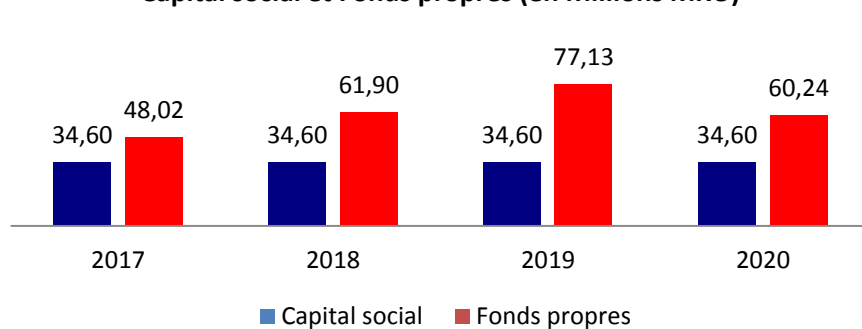
Les fonds propres ont enregistré une augmentation de 12,22 millions de MRU sur la période 2017-2020, passant de 48,02 millions de MRU à 60,24 millions de MRU (soit une hausse de 25%), due à l'accumulation de résultats positifs sur les exercices 2018-2019.

Le chiffre d'affaires a connu une augmentation de 26,14 millions de MRU sur la période 2017-2020, passant de 33,32 millions de MRU à 59,47 millions MRU (soit une hausse de 78%). Cette augmentation est due à l'amélioration des activités de la société sur la période étudiée.

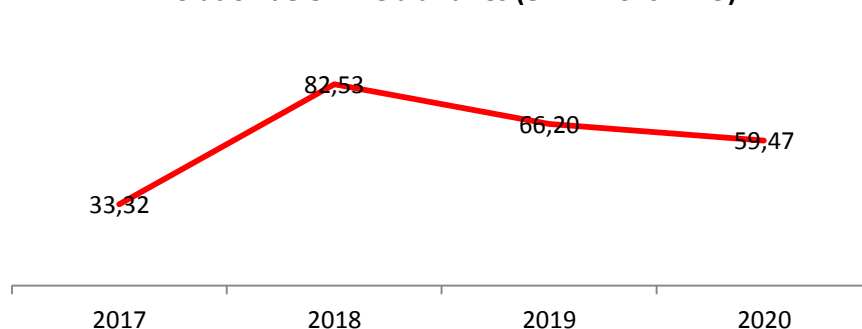
Le résultat net du MPN a connu une diminution de -5,85 de millions de MRU, passant de -7,54 millions de MRU en 2017 à -13,39 millions de MRU en 2020, (soit une dégradation de 78%).

Raison sociale :	Marché au Poisson de Nouakchott
Statut :	EPIC
Date de création :	2014, décret n° 2014-11 du 31/07/2014
Capital social 2020 :	34,60M MRU
Capitaux propres 2020 :	60,24M MRU
Chiffre d'affaires 2020 :	59,47M MRU
Part de l'Etat :	100,00%
Résultat net 2020 :	-13,39M MRU
Effectif :	78
Commissaire(s) aux comptes :	Ba Samba DIOM, Zein El Abidine Ould Ahmed EL HADI
Nombre de conseil d'administration :	3

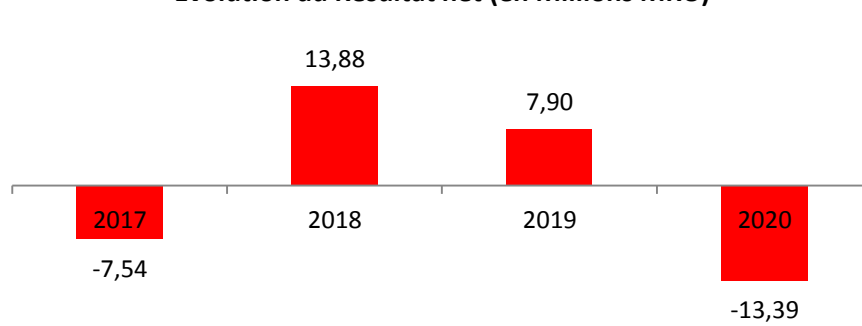
Capital social et Fonds propres (en Millions MRU)



Evolution de Chiffre d'affaires (en Millions MRU)



Evolution du Résultat net (en Millions MRU)





OCO

Fiche technique

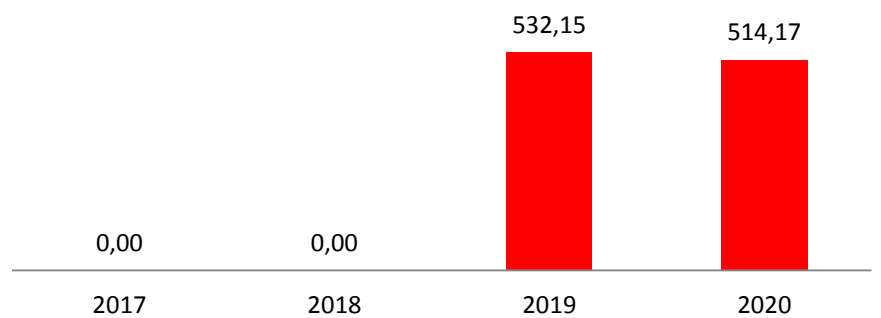
Secteur : Services

L'Office du Complexe Olympique est un établissement public à caractère industriel et commercial, créé par le décret n°91-051 du 19/03/1991 modifié par le décret n°114-2019 du 11/06/2019, sous tutelle du Ministère de la Jeunesse et des Sports.

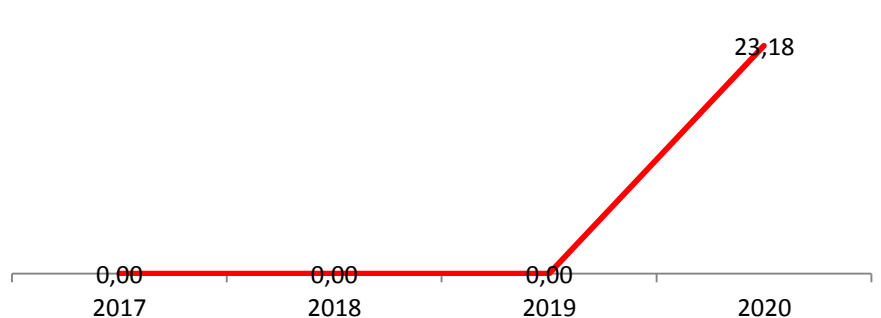
Les seules données exploitables pour cette entreprise sont celles de 2019 et 2020. C'est pourquoi, il est impossible de réaliser une analyse sur plusieurs exercices.

Raison sociale :	Office du Complexe Olympique
Statut :	EPIC
Date de création :	1991, décret n°91-051 du 19/3/1991, modifié par le décret n°114-2019 du 11/06/2019
Capitaux propres 2020 :	514,17M MRU
Chiffre d'affaires 2020 :	23,18M MRU
Part de l'Etat :	100,00%
Résultat net 2020 :	0,81M MRU
Effectif :	75
Commissaire(s) aux comptes :	Atigh Souedatt WEDDAD
Nombre de conseil d'administration :	2

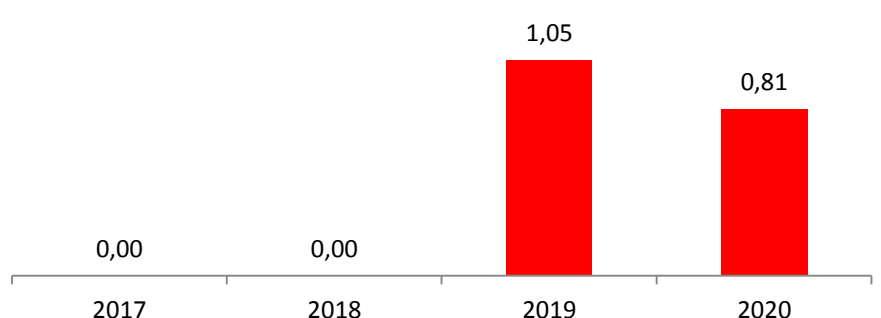
Fonds propres (en Millions MRU)



Evolution de Chiffre d'affaires (en Millions MRU)



Evolution du Résultat net (en Millions MRU)





ONAS

Fiche technique

Secteur : Assainissement

L'Office National d'Assainissement est une société nationale créée par le décret n°2009-122 du 14/04/2009, sous tutelle du Ministère de l'Hydraulique et de l'Assainissement.

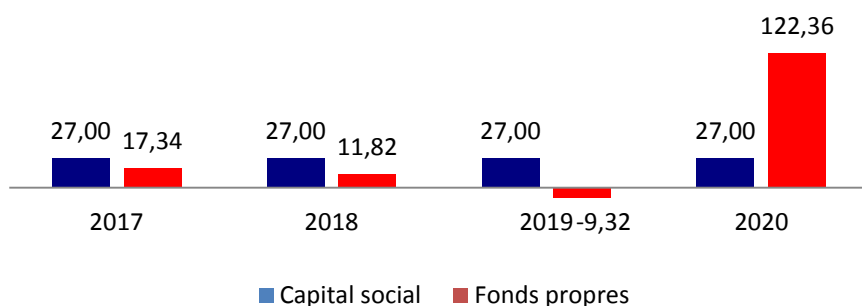
Les fonds propres ont enregistré une augmentation de 105,02 millions MRU sur la période 2017-2020, passant de 17,34 millions MRU en 2017 à 122,36 millions MRU en 2020, (soit une hausse de 606%), due à l'octroi de subventions d'équipement sur les quatre derniers exercices.

Le chiffre d'affaires a enregistré une augmentation de 0,73 millions de MRU sur la période 2017-2020, passant de 7,81 millions MRU à 8,54 millions MRU (soit une évolution de 9%), liée au niveau du volume des activités.

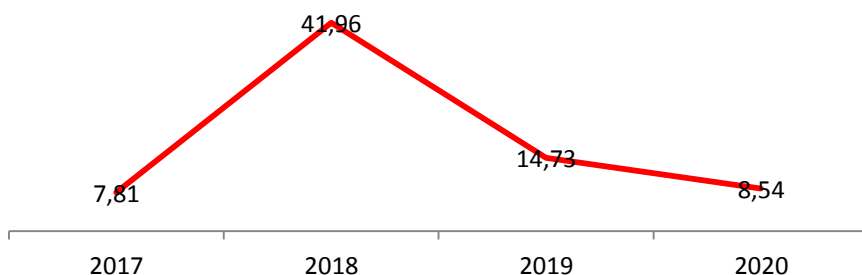
Sur la période 2017-2020, le résultat net de l'ONAS a connu une amélioration de 21,56 millions de MRU, passant de -24,96 millions de MRU en 2017 à -3,4 millions de MRU en 2020 (soit une augmentation de 86%), liée au versement de subventions d'exploitation sur les quatre derniers exercices.

Raison sociale :	Office National d'Assainissement
Statut :	SN
Date de création :	2009, décret n°2009-122 du 14/04/2009
Capital social 2020 :	27,00M MRU
Capitaux propres 2020 :	122,36M MRU
Chiffre d'affaires 2020 :	8,54M MRU
Part de l'Etat :	100,00%
Résultat net 2020 :	-3,40M MRU
Effectif :	50
Commissaire(s) aux comptes :	Sid'Ahmed Ould HAWBETT
Nombre de conseil d'administration :	2
Nombre d'assemblée générale ordinaire :	0
Nombre d'assemblée générale extraordinaire :	0

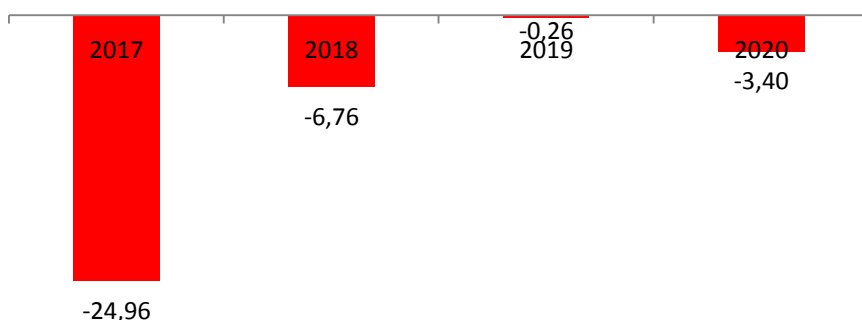
Capital social et Fonds propres (en Millions MRU)



Evolution de Chiffre d'affaires (en Millions MRU)



Evolution du Résultat net (en Millions MRU)





ONMT

Fiche technique

Secteur : Affaires sociales

L'Office National de la Médecine du Travail (ONMT) est un établissement public à caractère industriel et commercial, créé par le décret n°2006-077 du 18/07/2006 modifié par le décret 2016-042 du 14/03/2016, sous tutelle du Ministère de la Fonction Publique, du Travail et de la Modernisation de l'Administration.

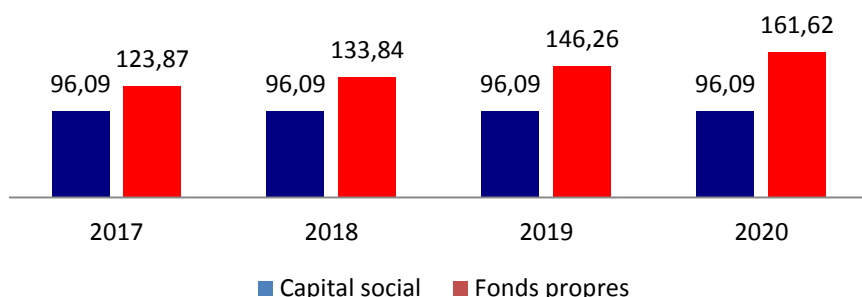
Les fonds propres ont connu une augmentation de 37,76 millions de MRU sur la période 2017-2020, passant de 123,87 millions de MRU à 161,62 millions MRU (soit une amélioration de 30%). Cette augmentation est due à l'amélioration du résultat des activités de l'Office sur la période étudiée.

Le chiffre d'affaires a enregistré une amélioration de 20,56 millions MRU sur la période 2017-2020 passant de 54,86 millions de MRU à 75,42 millions de MRU (soit une hausse de 37%), due à l'accroissement des recettes provenant de la CNSS.

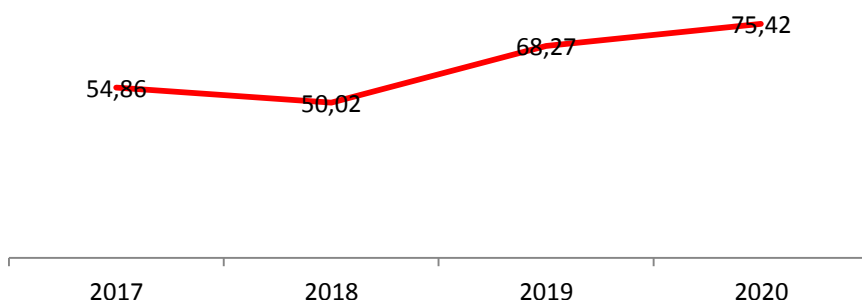
Le résultat net de l'ONMT a connu une augmentation de 13,44 millions de MRU sur la période 2017-2020 passant de 5,67 millions de MRU à 19,11 millions MRU (soit une hausse de 237%), liée à l'amélioration du chiffre d'affaires.

Raison sociale :	Office National de la Médecine du Travail
Statut :	EPIC
Date de création :	2006, décret n°2006-077 du 18/7/2006, modifié par le décret 2016-042 du 14/03/2016
Capital social 2020 :	96,09M MRU
Capitaux propres 2020 :	161,62M MRU
Chiffre d'affaires 2020 :	75,42M MRU
Part de l'Etat :	100,00%
Résultat net 2020 :	19,11M MRU
Effectif :	71
Commissaire(s) aux comptes :	Cheikh Ould Mohamed El Moctar
Nombre de conseil d'administration :	2

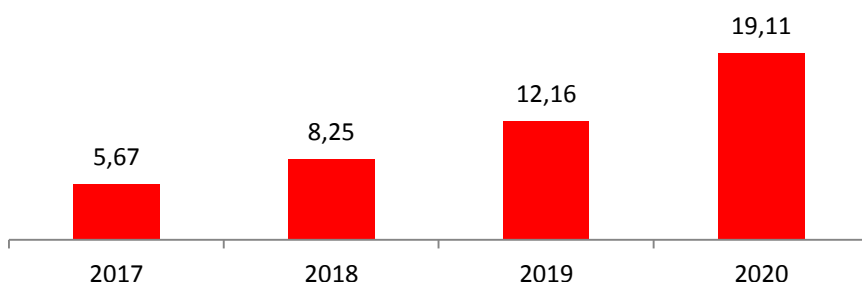
Capital social et Fonds propres (en Millions MRU)



Evolution de Chiffre d'affaires (en Millions MRU)



Evolution du Résultat net (en Millions MRU)





ONSER

Fiche technique

Secteur : Eaux

L'Office National des Services d'Eau en Milieu Rural est un établissement public à caractère industriel et commercial, créé par le décret n°2010-128, du 07/09/2010 sous tutelle du Ministère de l'Hydraulique et de l'Assainissement.

Les fonds propres ont connu une baisse de -71,75 millions de MRU sur la période 2017-2020, passant de 58,67 millions de MRU à -13,08 millions de MRU (soit une chute de -122%). Cette baisse est liée au niveau du résultat enregistré en 2020.

Le chiffre d'affaires a connu une baisse de -40,65 millions de MRU sur la période 2017-2020, passant de 70,02 millions de MRU à 29,37 millions de MRU (soit une diminution de -58%).

Le résultat net de l'ONSER a connu une baisse sur la période 2017-2020 de -69,58 millions MRU, passant de -9,76 millions de MRU à -79,34 millions de MRU, (soit une chute de -713%).

Raison sociale :

Office National des Services d'Eau en Milieu Rural

Statut :

EPIC

Date de création :

2010, décret n°2010-128 du 07/09/2010

Capital social 2020 :

34,37M MRU

Capitaux propres 2020 :

-13,08M MRU

Chiffre d'affaires 2020 :

29,37M MRU

Part de l'Etat :

100,00%

Résultat net 2020 :

-79,34M MRU

Effectif :

101

Commissaire(s) aux comptes :

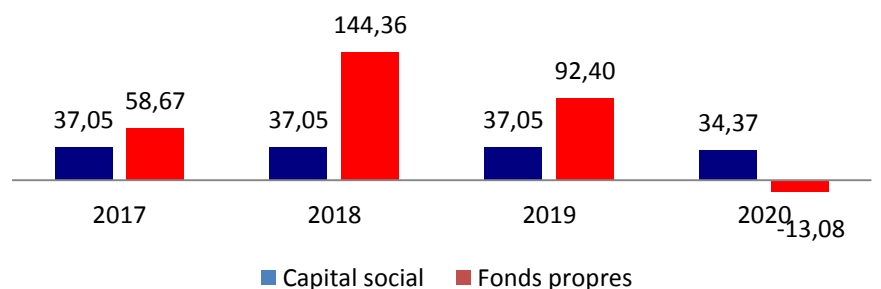
Mohamed El Moustapha SIDI MOHAMED, Cheikh Ould Med EL MOCTAR

Nombre de conseil

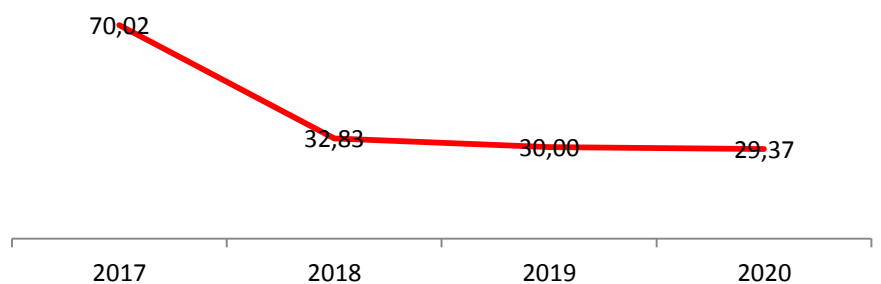
2

d'administration :

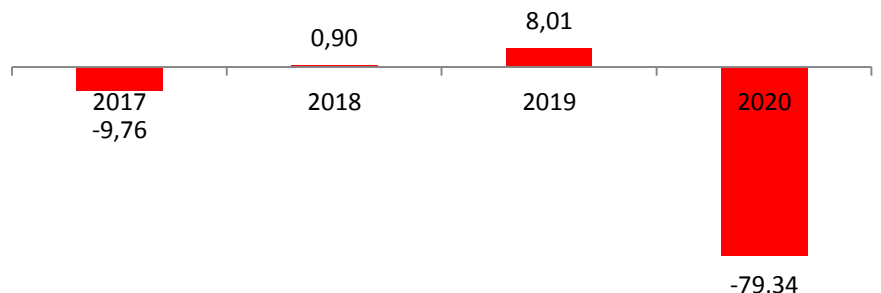
Capital social et Fonds propres (en Millions MRU)



Evolution de Chiffre d'affaires (en Millions MRU)



Evolution du Résultat net (en Millions MRU)





PAN

Fiche technique

Secteur : Transport et infrastructures

Le Port Autonome de Nouadhibou est un établissement public à caractère industriel et commercial, créé par le décret n° 75-035 du 07/02/1975, sous tutelle de la Zone Franche de Nouadhibou.

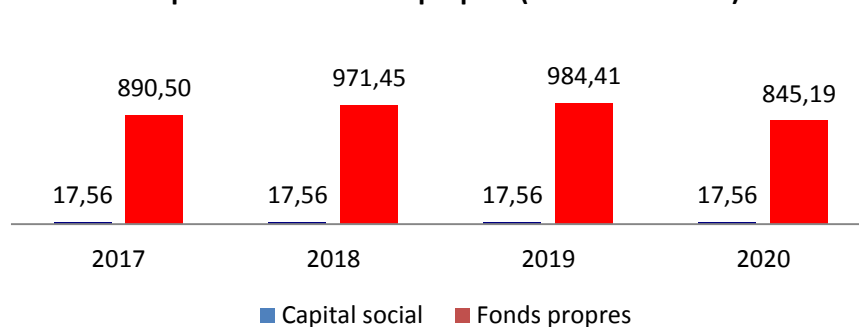
Les fonds propres ont enregistré une diminution de -45,30 millions MRU sur la période 2017-2020, passant de 890,5 millions de MRU à 845,19 millions de MRU (soit une baisse de -5%), liée à distribution des dividendes.

Le chiffre d'affaires a enregistré une augmentation de 233,78 millions de MRU sur la période 2017-2020, passant de 477,12 millions MRU en 2017 à 710,9 millions MRU en 2020 (soit une hausse de 49%). Cette augmentation est relative à l'amélioration continue du volume du tonnage manipulé.

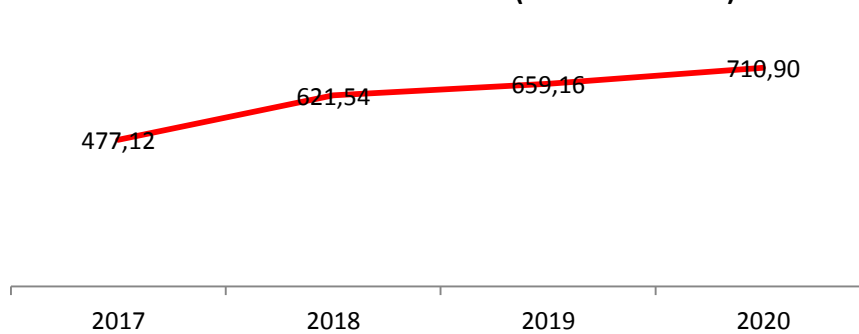
Le résultat net du PAN a connu une augmentation de 108,36 millions de MRU sur la période 2017-2020, passant de 252,83 millions MRU en 2017 à 361,2 millions MRU en 2020, (soit un accroissement de +43%). Cette augmentation est due à l'évolution qu'a connue le Chiffre d'affaires citée plus haut.

Raison sociale :	Port Autonome de Nouadhibou
Statut :	EPIC
Date de création :	1975, décret n° 75-035 du 07/02/1975
Capital social 2020 :	17,56M MRU
Capitaux propres 2020 :	845,19M MRU
Chiffre d'affaires 2020 :	710,90M MRU
Part de l'Etat :	100,00%
Résultat net 2020 :	361,20M MRU
Effectif :	156
Commissaire(s) aux comptes :	Abdallahi Ould DEDDY, Taleb Mohamed Ould LEMRABOTT
Nombre de conseil d'administration :	6

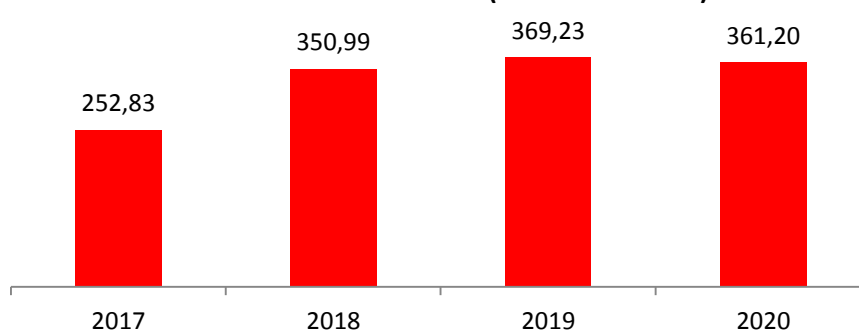
Capital social et Fonds propres (en Millions MRU)



Evolution de Chiffre d'affaires (en Millions MRU)



Evolution du Résultat net (en Millions MRU)





PANPA

Fiche technique

Secteur : Transport et infrastructures

Le Port Autonome de Nouakchott dit « Port d'Amitié » est un établissement public à caractère industriel et commercial, créé par le décret n°87-253 du 15/10/1987, sous tutelle du Ministère de l'Équipement et des Transports.

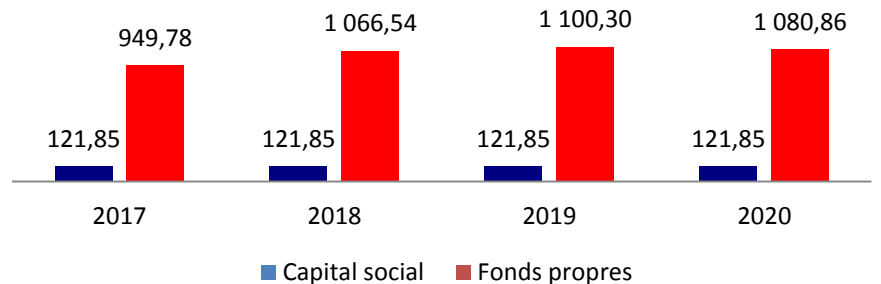
Les fonds propres ont enregistré une augmentation de 131,08 millions de MRU, sur la période de 2017-2020, passant de 949,78 millions de MRU à 1080,8 millions de MRU (soit une évolution de +14%). Cette augmentation provient de l'amélioration sensible du résultat sur la période étudiée.

Le chiffre d'affaires a enregistré une augmentation de 166,72 millions de MRU sur la période 2017-2020, passant de 912,09 millions MRU en 2017 à 1078,8 millions de MRU en 2020, (soit une hausse de 18%), liée à l'évolution du tonnage global manipulé.

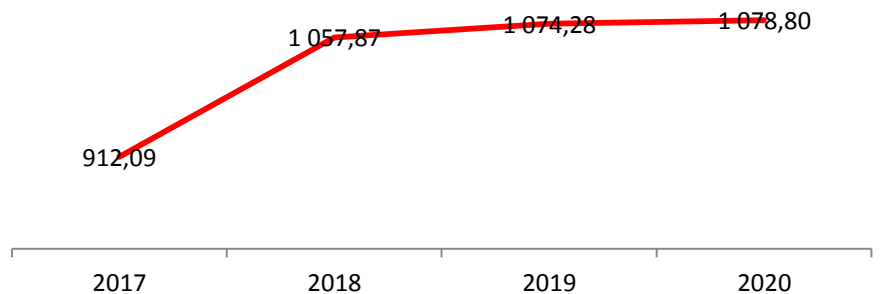
Le résultat net du PANPA a connu une augmentation de 156,23 millions de MRU sur la période 2017-2020, allant de 366,35 millions de MRU en 2017 à 522,59 millions MRU en 2020 (soit une hausse de 43%), liée principalement à l'augmentation du chiffre d'affaires et à la maîtrise des charges.

Raison sociale :	Port Autonome de Nouakchott dit « Port de l'Amitié »
Statut :	EPIC
Date de création :	1987, décret n° 87-253 du 15/10/1987
Capital social 2020 :	121,85M MRU
Capitaux propres 2020 :	1080,86M MRU
Chiffre d'affaires 2020 :	1078,80M MRU
Part de l'Etat :	100,00%
Résultat net 2020 :	522,59M MRU
Effectif :	280
Commissaire(s) aux comptes :	Abdel Aziz Ould MOÏCHINE, Abdallahi Ould DEDDY
Nombre de conseil d'administration :	6

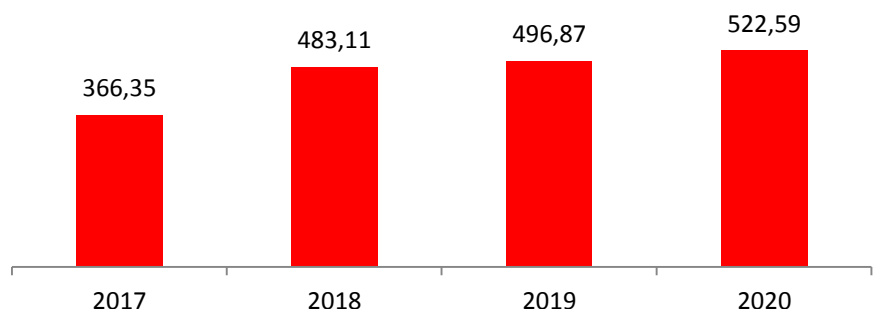
Capital social et Fonds propres (en Millions MRU)



Evolution de Chiffre d'affaires (en Millions MRU)



Evolution du Résultat net (en Millions MRU)





Fiche technique

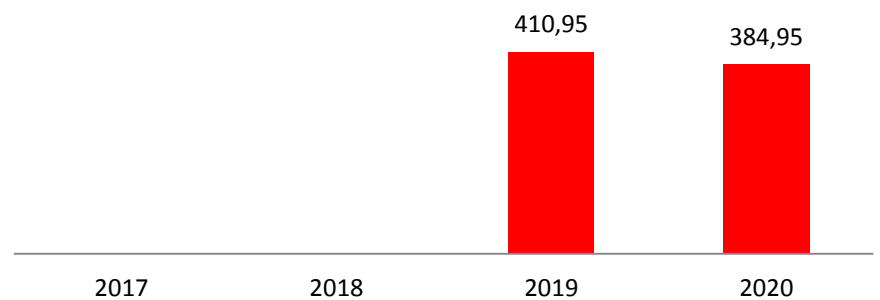
Secteur : Transport et infrastructures

Le Port de TANIT est un établissement public à caractère industriel et commercial, créé par le décret n°2018-153 du 22/10/2018, sous tutelle du Ministère de l'Équipement et des Transports.

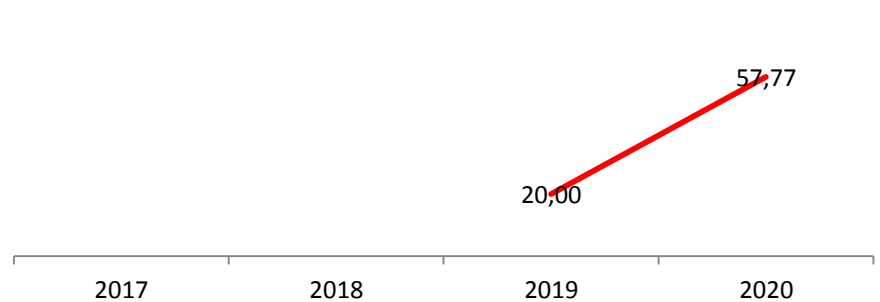
La société est nouvellement créée et les seuls chiffres disponibles sont ceux des années 2019 et 2020. C'est pourquoi, il est impossible de faire l'analyse sur plusieurs exercices.

Raison sociale :	Port de TANIT
Statut :	EPIC
Date de création :	2018, décret n°2018-153 du 22/10/2018
Capitaux propres 2020 :	384,95M MRU
Chiffre d'affaires 2020 :	57,77M MRU
Part de l'Etat :	100,00%
Résultat net 2020 :	-26,00M MRU
Effectif :	30
Commissaire(s) aux comptes :	Sidi Mohamed Ould DIDI
Nombre de conseil d'administration :	5

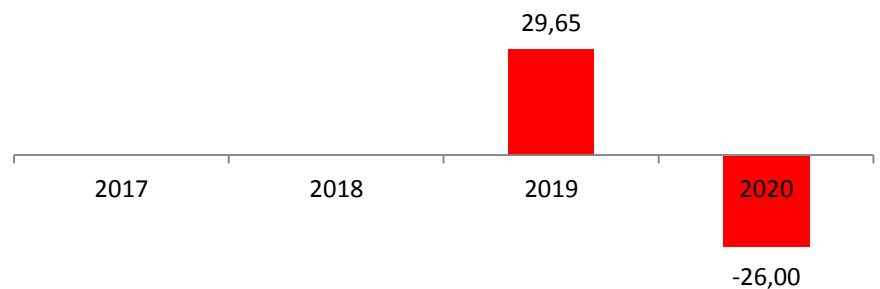
Fonds propres (en Millions MRU)



Evolution de Chiffre d'affaires (en Millions MRU)



Evolution du Résultat net (en Millions MRU)





RM

Fiche technique

Secteur : Information et TIC

La Radio Mauritanie est une société Anonyme, créée par la loi n° 2010-045 du 26 juillet 2010, sous tutelle du Ministère de la Culture, de l'Artisanat et des Relations avec le Parlement.

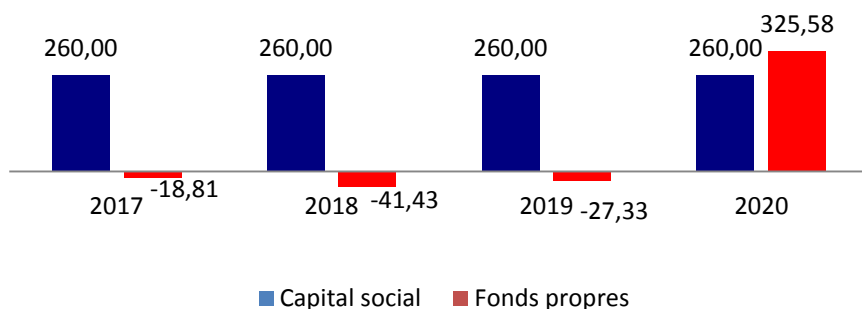
Les fonds propres ont enregistré une hausse de 344,39 millions de MRU sur la période 2017-2020, passant de -18,81 millions de MRU à 325,58 millions de MRU (soit une de -1831%), liée à l'enregistrement de réserves de réévaluation effectuée en 2020.

Le chiffre d'affaires a enregistré une augmentation entre 2017 et 2020 de 12,09 millions, passant de 9,95 MRU en 2017 à 22,04 millions de MRU en 2020 (soit une évolution de 122%), liée au versement de subventions d'exploitation.

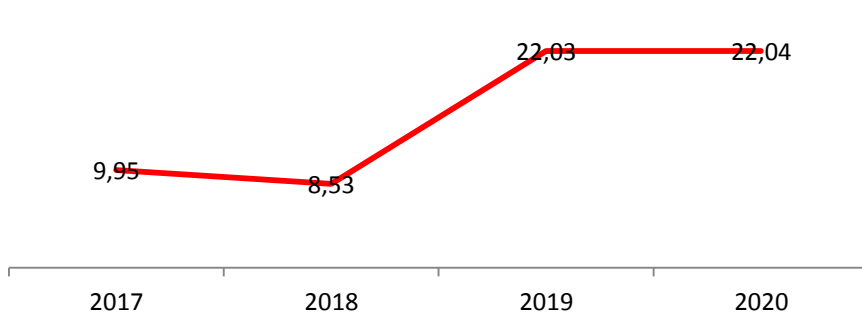
Le résultat net de la RM a connu une amélioration sur la période 2017-2020 de 82,64, passant de -38,01 millions de MRU en 2017 à 44,63 millions de MRU en 2020, (soit une augmentation de 217%), liée au niveau des subventions d'exploitation versées par l'Etat, à une baisse continue des charges et à l'augmentation du chiffre d'affaires.

Raison sociale :	Radio Mauritanie
Statut :	SA
Date de création :	2010, loi n° 2010-045 du 26 juillet 2010
Capital social 2020 :	260,00M MRU
Capitaux propres 2020 :	325,58M MRU
Chiffre d'affaires 2020 :	22,04M MRU
Part de l'Etat :	100,00%
Résultat net 2020 :	44,63M MRU
Effectif :	559
Commissaire(s) aux comptes :	Amar Ould Mohamed VALL, SY Abdoulaye
Nombre de conseil d'administration :	2
Nombre d'assemblée générale ordinaire :	1
Nombre d'assemblée générale extraordinaire :	1

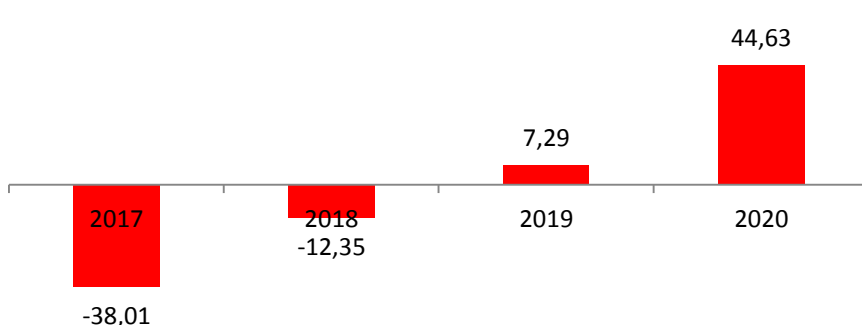
Capital social et Fonds propres (en Millions MRU)



Evolution de Chiffre d'affaires (en Millions MRU)



Evolution du Résultat net (en Millions MRU)





SAM

Fiche technique

Secteur : Transport et infrastructures

La Société des Aéroports de Mauritanie est une société d'économie mixte, créée par le décret n°94-105 du 15/12/1994, sous tutelle du Ministère de l'Équipement et des Transports.

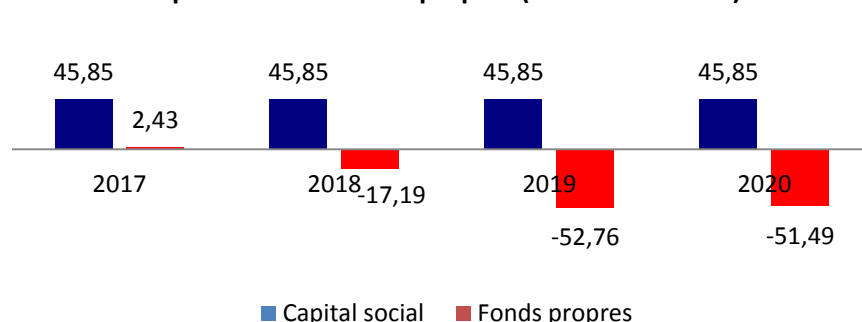
Les fonds propres ont enregistré une baisse de -53,92 millions MRU sur la période 2017-2020, passant de 2,43 millions de MRU à -51,49 millions de MRU (soit une baisse de -2219%). Cette baisse est liée à la chute du résultat sur les exercices de 2017 à 2019.

Le chiffre d'affaires a connu une chute de -150,82 millions MRU sur la période de 2017-2020, passant de 172,29 à 21,46 millions de MRU, (soit une baisse de -88%), liée à la diminution du nombre de passagers suite au transfert de la gestion de l'Aéroport Oum Tounsi à la société Afroport.

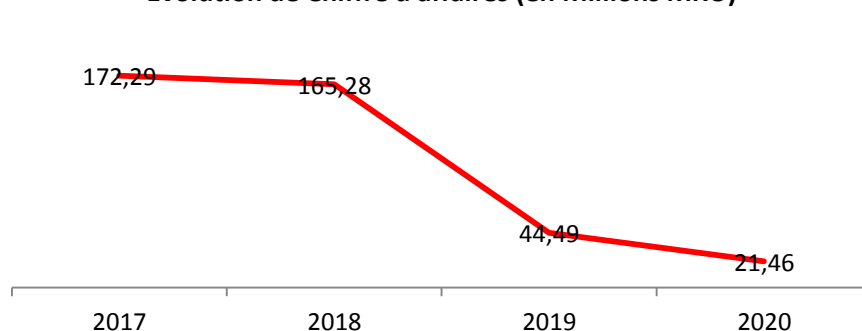
Le résultat net de la SAM a connu une augmentation de 45,53 millions de MRU sur la période 2017-2020, passant de -44,47 millions de MRU à 1,07 millions de MRU (soit une hausse de 102%). Cette hausse est due à une meilleure maîtrise des charges sur les deux derniers exercices.

Raison sociale :	Société des Aéroports de Mauritanie
Statut :	SEM
Date de création :	1994, décret n° 94-105 du 15/12/1994
Capital social 2020 :	45,85M MRU
Capitaux propres 2020 :	-51,49M MRU
Chiffre d'affaires 2020 :	21,46M MRU
Part de l'Etat :	66,00%
Résultat net 2020 :	1,07M MRU
Effectif :	215
Commissaire(s) aux comptes :	Taleb Mohamed O. LEMRABOTT
Nombre de conseil d'administration :	5
Nombre d'assemblée générale ordinaire :	0
Nombre d'assemblée générale extraordinaire :	0

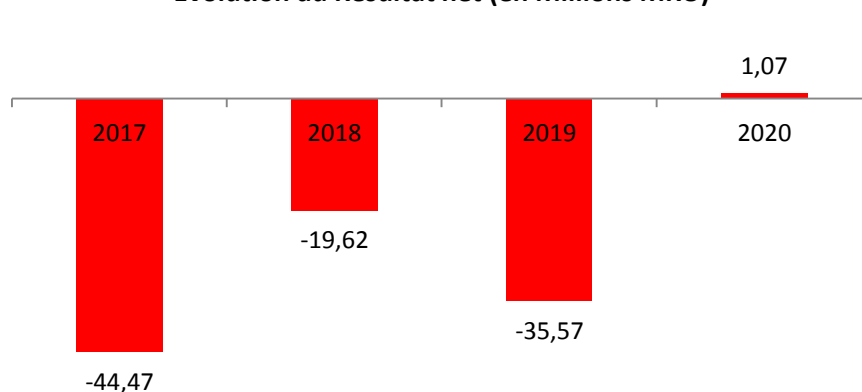
Capital social et Fonds propres (en Millions MRU)



Evolution de Chiffre d'affaires (en Millions MRU)



Evolution du Résultat net (en Millions MRU)



SAN

Fiche technique

Secteur : Services

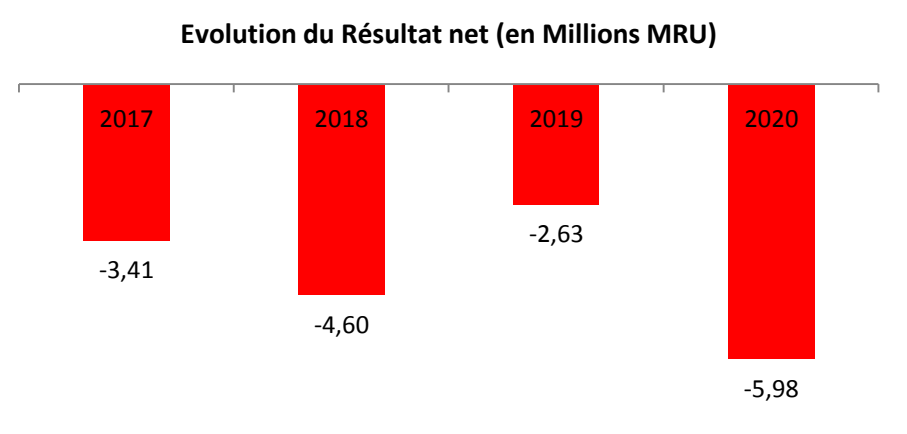
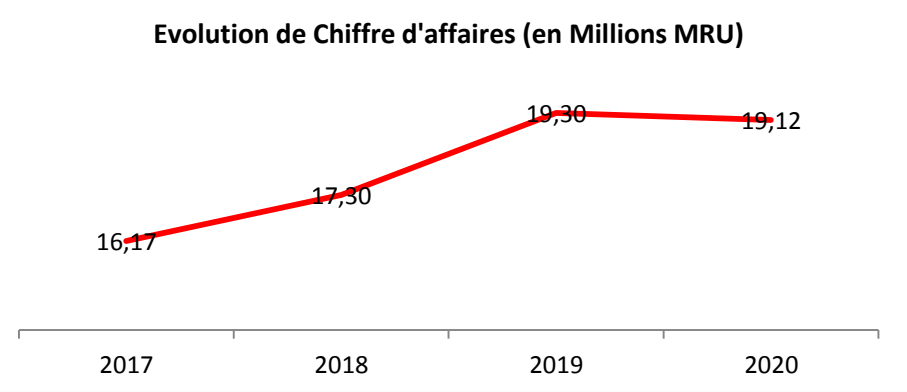
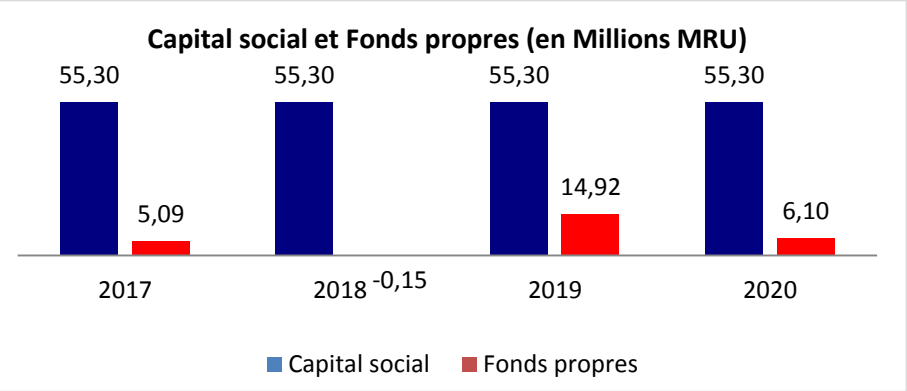
La Société des Abattoirs de Nouakchott est une société d'économie mixte, créée par le décret n°97-059 de 28/06/1997, sous tutelle du Ministère du Développement Rural, détenue par l'Etat à hauteur de 70% et par le privé à hauteur de 30%.

Les fonds propres ont enregistré une augmentation de 1,02 millions de MRU, sur la période de 2017-2020, passant de 5,09 millions de MRU à 6,1 millions MRU (soit une évolution de 20%). Cette augmentation provient du versement d'une subvention d'équipement par l'Etat sur les trois derniers exercices.

Le chiffre d'affaires a enregistré une augmentation de 2,95 millions de MRU sur la période 2017-2020, passant de 16,17 millions MRU à 19,12 millions MRU (soit une hausse de 18%), liée à l'évolution de l'activité globale.

Le résultat net a connu une légère diminution de -2,58 millions de MRU sur la période 2017-2020 passant de -3,41 millions de MRU en 2017 à -5,98 millions MRU en 2020, (soit une baisse de -76%), liée principalement à l'augmentation du niveau des charges d'exploitation.

Raison sociale :	Société des Abattoirs de Nouakchott
Statut :	SEM
Date de création :	1997, décret n°97-059 du 28/06/1997
Capital social 2020 :	55,30M MRU
Capitaux propres 2020 :	6,10M MRU
Chiffre d'affaires 2020 :	19,12M MRU
Part de l'Etat :	70,00%
Résultat net 2020 :	-5,98M MRU
Effectif :	80
Commissaire(s) aux comptes :	Mohamed Ould ZERROUGH
Nombre de conseil d'administration :	2
Nombre d'assemblée générale ordinaire :	0
Nombre d'assemblée générale extraordinaire :	0



SBM

Fiche technique

Secteur : Transport et infrastructures

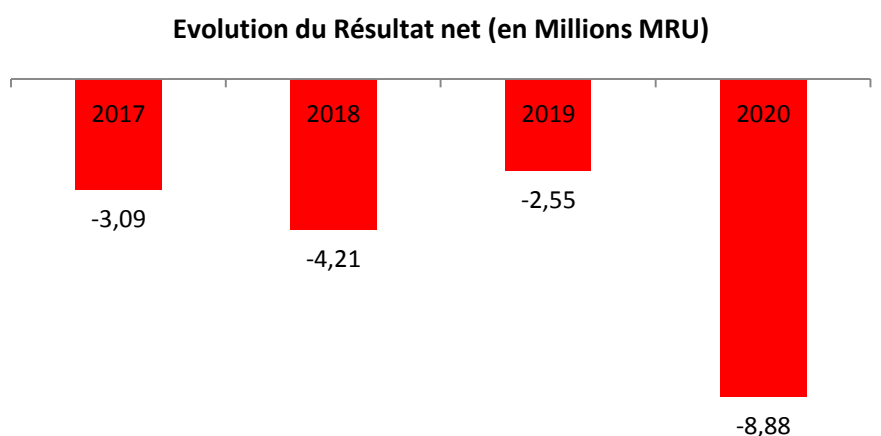
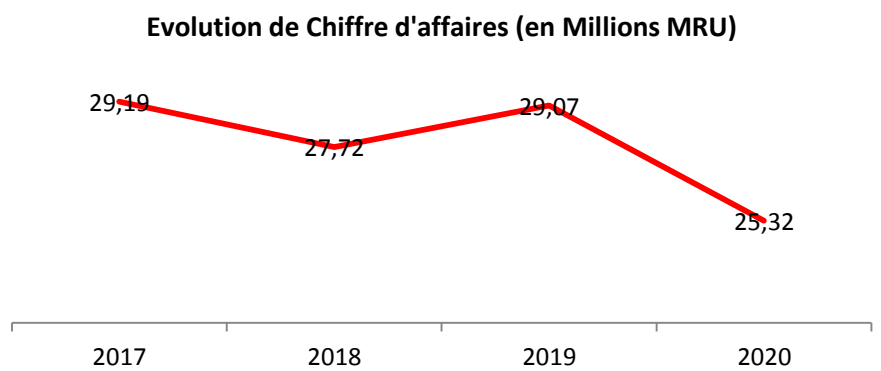
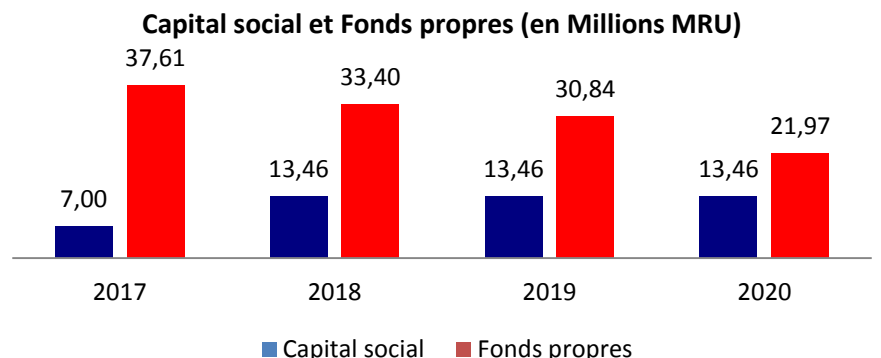
La Société des Bacs de Mauritanie est créée par le décret n°2008-085 du 13/04/2008, sous forme d'une société nationale, placée sous la tutelle du Ministère de l'Équipement et des Transports.

Les fonds propres ont enregistré une baisse continue de -15,64 millions MRU sur la période 2017-2020, passant de 37,61 millions de MRU à 21,97 millions de MRU (soit une diminution de -39%). Cette baisse est due à l'accumulation de résultats négatifs sur la période étudiée.

Le chiffre d'affaires a enregistré une baisse de -3,87 millions de MRU sur la période 2017-2020, passant de 29,19 millions de MRU à 25,32 millions de MRU (soit une diminution de -13%), due à une baisse de l'activité.

Sur la période 2017-2020, le résultat net de la SBM a connu une baisse de -5,78 millions de MRU, passant de -3,09 millions de MRU à -8,88 millions de MRU (soit une dégradation de -184%), liée à la baisse du chiffre d'affaires citée plus haut.

Raison sociale :	Société des Bacs de Mauritanie
Statut :	SN
Date de création :	2008, décret n°2008-085 du 13/4/08
Capital social 2020 :	13,46M MRU
Capitaux propres 2020 :	21,97M MRU
Chiffre d'affaires 2020 :	25,32M MRU
Part de l'Etat :	100,00%
Résultat net 2020 :	-8,88M MRU
Effectif :	83
Commissaire(s) aux comptes :	Mohamed Mahmoud Ould CHORFA
Nombre de conseil d'administration :	3
Nombre d'assemblée générale ordinaire :	1
Nombre d'assemblée générale extraordinaire :	0





SDIN

Fiche technique

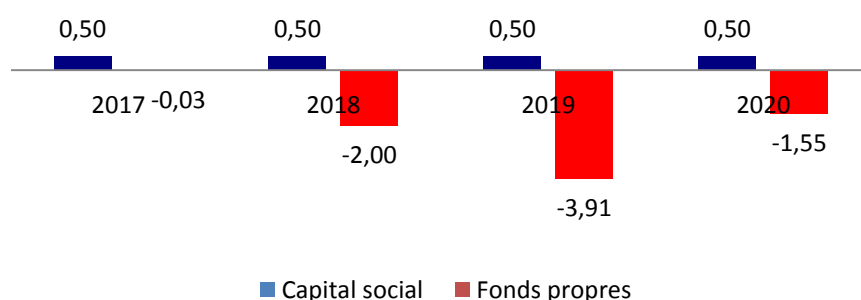
Secteur : Télécommunication

La Société pour le Développement des Infrastructures Numériques est une société nationale, créée par le décret n°2014-097 du 06/07/2014, sous tutelle du Ministère de l'Enseignement Supérieur, de la Recherche Scientifique et des Technologies de l'Information et de la Communication.

La société est toujours en phase de démarrage et fonctionne uniquement avec des subventions de fonctionnement allouées par l'Etat.

Raison sociale :	Société pour le Développement des Infrastructures Numériques
Statut :	SN
Date de création :	2014, décret n°2014-097 du 06/07/14
Capital social 2020 :	0,50M MRU
Capitaux propres 2020 :	-1,55M MRU
Chiffre d'affaires 2020 :	0,00M MRU
Part de l'Etat :	100,00%
Résultat net 2020 :	-0,24M MRU
Effectif :	10
Commissaire(s) aux comptes :	Mme SAKHO ROLLANDE
Nombre de conseil d'administration :	2
Nombre d'assemblée générale ordinaire :	2
Nombre d'assemblée générale extraordinaire :	0

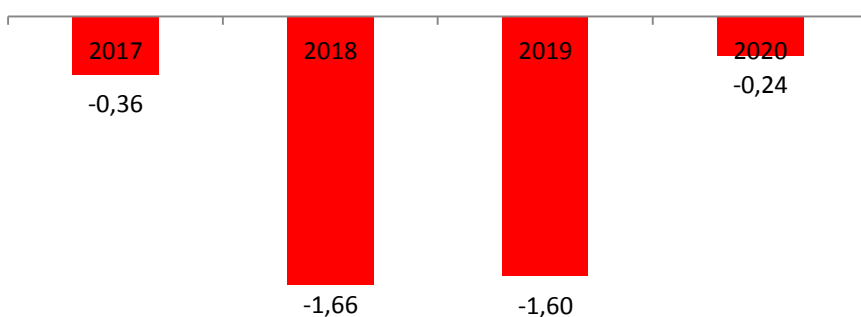
Capital social et Fonds propres (en Millions MRU)



Evolution de Chiffre d'affaires (en Millions MRU)



Evolution du Résultat net (en Millions MRU)





SMCP

Fiche technique

Secteur : Commerce

La Société Mauritanienne de Commercialisation de Poissons (SMCP) est une société d'économie mixte, créée par le décret n°84-130 du 05/05/1984, sous tutelle du Ministère des Pêches et de l'Economie Maritime, dont les actions sont détenues à hauteur de 70% par l'État et 30% par les privés.

Les fonds propres ont connu une augmentation de 12,62 millions MRU, sur la période de 2017-2020, passant de 283,81 millions MRU à 296,43 millions MRU (soit une hausse de 4%), due à l'accumulation des résultats positifs sur la période étudiée.

Le chiffre d'affaires a connu une augmentation de 16,02 millions MRU sur la période 2017-2020, passant de 274,63 millions MRU à 290,66 millions MRU (soit une hausse de 6%). Cette augmentation est due à la commercialisation de nouveaux produits tels que la farine de poissons.

Le résultat net de la société SMCP a connu une augmentation de 14,53 millions MRU sur la période de 2017-2020, passant de 131,58 millions MRU à 146,11 millions MRU (soit une hausse de 11%). Cette situation s'explique principalement par l'amélioration du chiffre d'affaires cité plus haut.

Raison sociale :

Société Mauritanienne de la Commercialisation de Poissons

Statut :

SEM

Date de création :

1984, décret n°84-130 du 05/05/1984

Capital social 2020 :

23,83M MRU

Capitaux propres 2020 :

296,43M MRU

Chiffre d'affaires 2020 :

290,66M MRU

Part de l'Etat :

70,00%

Résultat net 2020 :

146,11M MRU

Effectif :

128

Commissaire(s) aux comptes :

Safietou DEDDY, Dah Ould CHEIKH

Nombre de conseil

2

d'administration :

Nombre d'assemblée

1

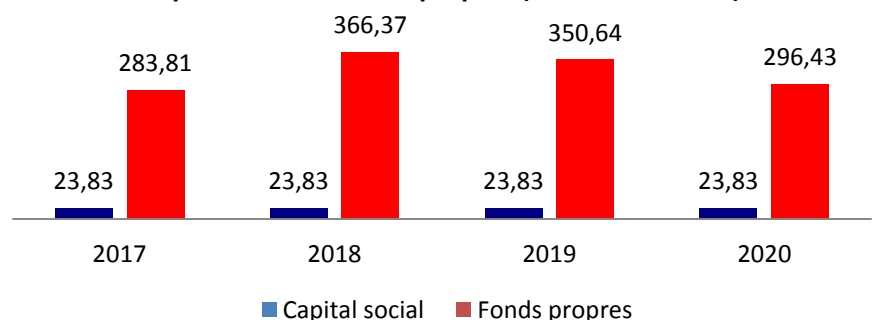
générale ordinaire :

Nombre d'assemblée

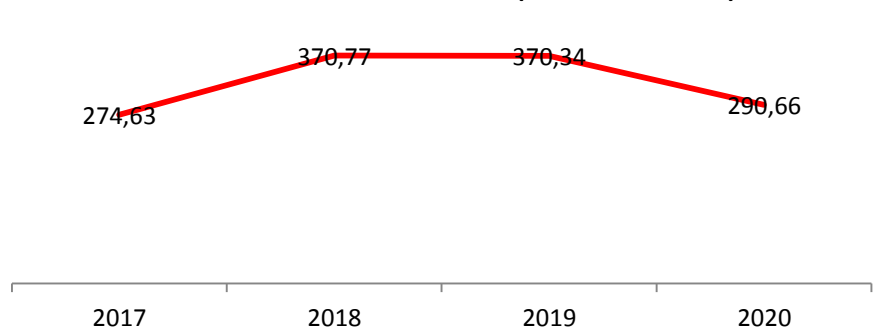
0

générale extraordinaire :

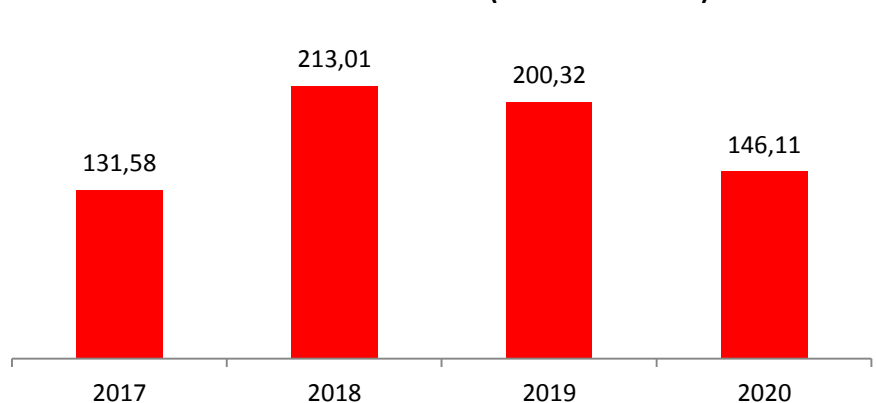
Capital social et Fonds propres (en Millions MRU)



Evolution de Chiffre d'affaires (en Millions MRU)



Evolution du Résultat net (en Millions MRU)





SMHPM

Fiche technique

Secteur : Mines et énergie

La Société Mauritanienne des Hydrocarbures et de Patrimoine Minier est une société nationale, créée par le décret n°2009-168 du 03/05/2009, modifié par le décret n°2014-001 du 06/01/2014, sous tutelle du Ministère du Pétrole, des Mines et de l'Énergie.

Les fonds propres ont enregistré une hausse importante de 315,07 millions MRU sur la période 2017-2020, passant de 148,62 millions de MRU à 463,69 millions de MRU (soit une hausse de 212%). Cette hausse est due à un toilettage des comptes effectués suite à la fermeture du champ Chinguetti.

Le chiffre d'affaires a connu une chute de -209,56 millions MRU sur la période 2017-2020, passant de 293,03 millions MRU à 83,47 millions MRU (soit une baisse de -72%). Cette diminution est due à une détérioration de la production du champ de Chinguetti.

Le résultat net de la SMHPM a connu une baisse de -25,98 millions MRU sur la période 2017-2020, passant de -78,51 millions de MRU à -104,49 millions de MRU (soit une dégradation de -33%). Cette baisse est liée à la diminution du chiffre d'affaires citée plus haut.

Raison sociale :

Société Mauritanienne des Hydrocarbures et de Patrimoine Minier

Statut :

SN

Date de création :

2009, décret n°2009-168 du 03/05/2009, modifié par le décret n°2014-001 du 06/01/2014

Capital social 2020 :

732,46M MRU

Capitaux propres 2020 :

463,69M MRU

Chiffre d'affaires 2020 :

83,47M MRU

Part de l'Etat :

100,00%

Résultat net 2020 :

-104,49M MRU

Effectif :

175

Commissaire(s) aux comptes :

Mohamed Mohamed VALL, Sidi Ould ZEIN

Nombre de conseil d'administration :

6

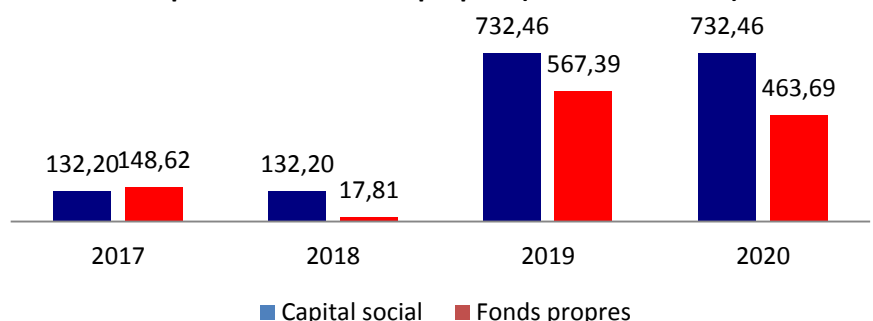
Nombre d'assemblée générale ordinaire :

0

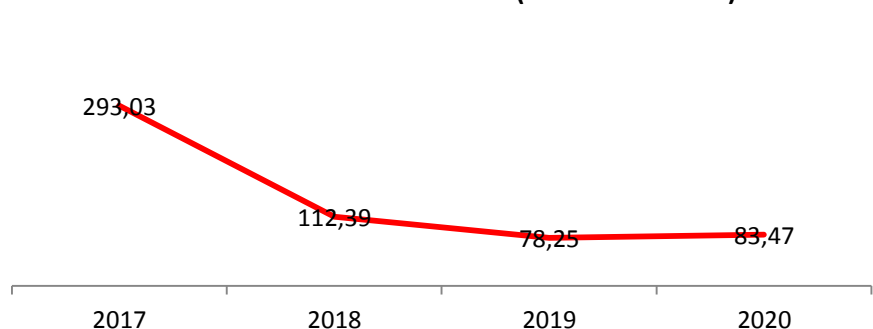
Nombre d'assemblée générale extraordinaire :

0

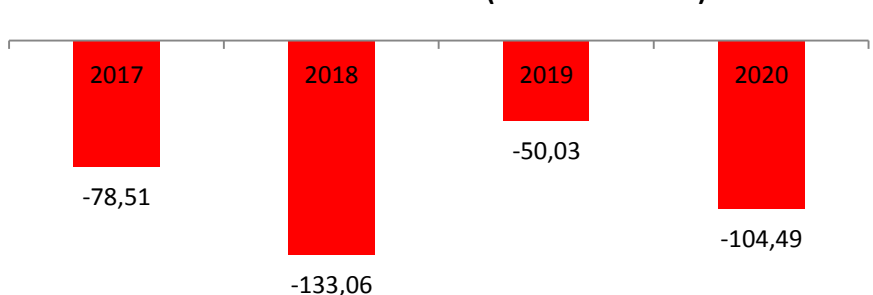
Capital social et Fonds propres (en Millions MRU)



Evolution de Chiffre d'affaires (en Millions MRU)



Evolution du Résultat net (en Millions MRU)





SMPL

Fiche technique

Secteur : Commerce

La Société Mauritanienne de Produits Laitiers est une société nationale créée par le décret n°2015-085 du 13/05/15, placée sous la tutelle du Ministère du Développement Rural.

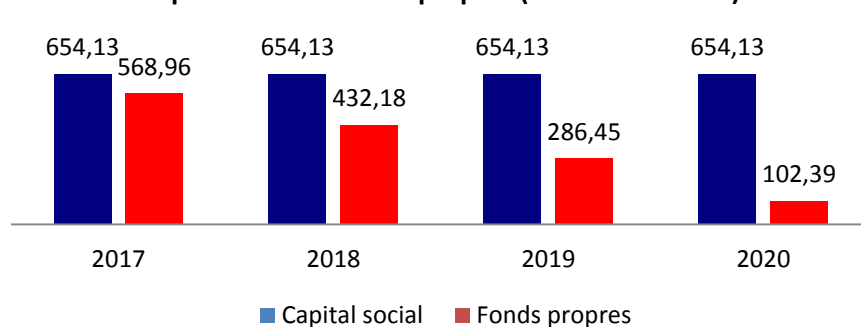
Les fonds propres ont enregistré une baisse de -466,57 millions de MRU sur la période de 2017-2020, passant de 568,96 millions de MRU à 102,39 millions de MRU (soit une diminution de -82%), due à l'accumulation de résultats négatifs sur toute la période étudiée.

Le chiffre d'affaires a connu une hausse de +5,06 millions de MRU sur la période de 2017-2020, passant de 20,24 millions de MRU à 25,30 millions de MRU, (soit une évolution de +25%), due à une amélioration de la production.

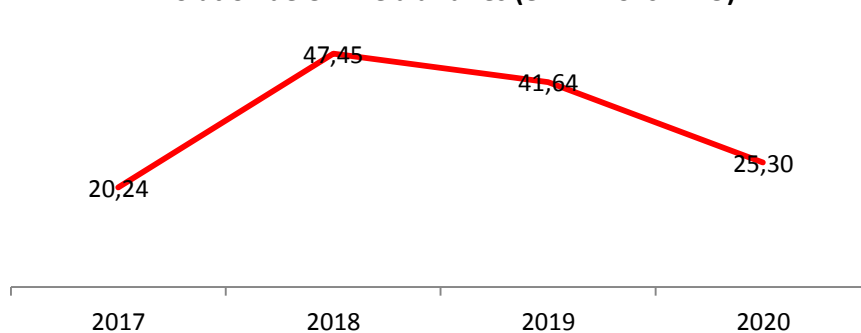
Le résultat net de la SMPL a connu une baisse de -58,36 millions de MRU sur la période de 2017-2020, passant de -125,7 millions de MRU en 2017 à -184,06 en 2020 (soit une baisse de -46%). Cette baisse est due à l'arrêt des subventions accordées par l'Etat.

Raison sociale :	Société Mauritanienne de Produits Laitiers
Statut :	SN
Date de création :	2015, décret n°2015-085 du 13/05/2015
Capital social 2020 :	654,13M MRU
Capitaux propres 2020 :	102,39M MRU
Chiffre d'affaires 2020 :	25,30M MRU
Part de l'Etat :	100,00%
Résultat net 2020 :	-184,06M MRU
Effectif :	109
Commissaire(s) aux comptes :	Dane Ould ETHMANE
Nombre de conseil d'administration :	2
Nombre d'assemblée générale ordinaire :	0
Nombre d'assemblée générale extraordinaire :	0

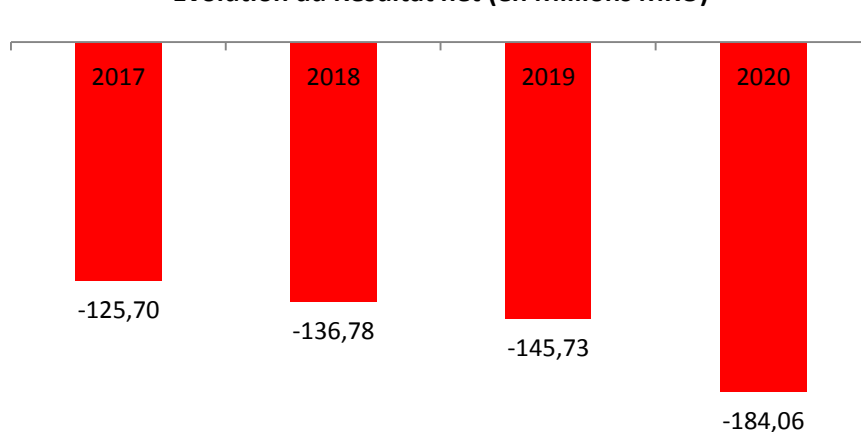
Capital social et Fonds propres (en Millions MRU)



Evolution de Chiffre d'affaires (en Millions MRU)



Evolution du Résultat net (en Millions MRU)





SNAAT

Fiche technique

Secteur : BTP

La Société Nationale d'Aménagement Agricole et des Travaux (SNAAT) est une société nationale créée par le décret n°2009-037 du 25/01/2009, sous tutelle du Ministère du Développement Rural. Elle a pour objet de contribuer à la mise en œuvre de la politique nationale dans les domaines de l'agriculture et de la sécurité alimentaire en Mauritanie.

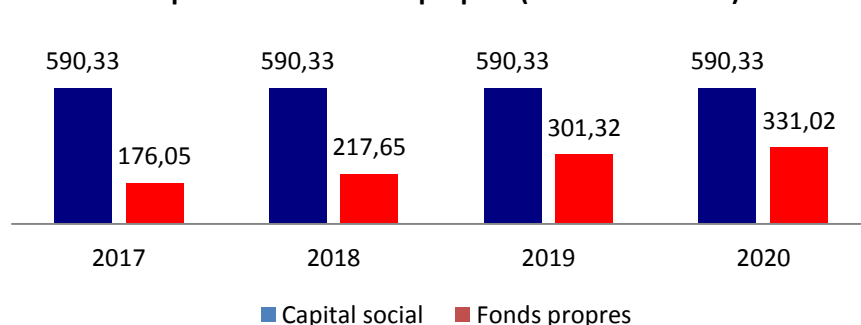
Les fonds propres ont connu une augmentation de 154,97 millions de MRU sur la période de 2017-2020, passant de 176,05 millions de MRU à 331,02 millions de MRU (soit une évolution de +88%), due à l'accumulation de résultats positifs sur la période étudiée.

Le chiffre d'affaires a connu une baisse de -181,98 millions MRU sur la période 2017-2020, passant de 462,9 millions de MRU à 280,92 millions de MRU (soit une diminution de -39%). Cette situation de baisse du chiffre d'affaires est due à des retards enregistrés dans le lancement des travaux afférant aux signatures de conventions avec des principaux partenaires.

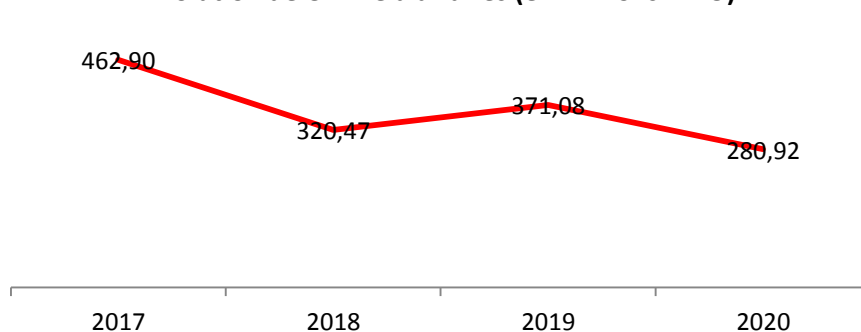
Les résultats nets ont connu une baisse de -12,82 millions MRU sur la période 2017-2020, passant de 42,51 millions de MRU à 29,7 millions de MRU (soit une baisse de -30%), liée, entre autres, à la baisse du chiffre d'affaires.

Raison sociale :	Société Nationale d'Aménagement Agricole et des Travaux
Statut :	SN
Date de création :	2009, décret n°2009-037 du 25/01/2009
Capital social 2020 :	590,33M MRU
Capitaux propres 2020 :	331,02M MRU
Chiffre d'affaires 2020 :	280,92M MRU
Part de l'Etat :	100,00%
Résultat net 2020 :	29,70M MRU
Effectif :	126
Commissaire(s) aux comptes :	Mohamed Lemine Ould KHEIRY, Salem El Hacem FILALI
Nombre de conseil d'administration :	3
Nombre d'assemblée générale ordinaire :	0
Nombre d'assemblée générale extraordinaire :	0

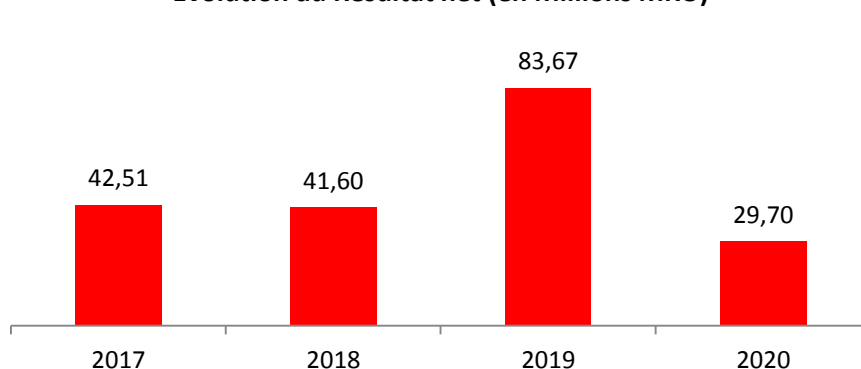
Capital social et Fonds propres (en Millions MRU)



Evolution de Chiffre d'affaires (en Millions MRU)



Evolution du Résultat net (en Millions MRU)





SNDE

Fiche technique

Secteur : Eaux

La Société Nationale pour la Distribution des Eaux (SNDE) est une société nationale, créée par le décret n°2001-88 du 29/07/2001, sous tutelle du Ministère de l'Hydraulique et de l'Assainissement. Elle a pour mission de produire et de distribuer l'eau potable sur tout le territoire national.

Les fonds propres ont connu, sur la période 2017-2020, une diminution de -1584,14 millions MRU, passant de 13027,82 millions de MRU à 11443,68 millions de MRU (soit une baisse de -12%), due à l'accumulation de résultats négatifs depuis 2017.

Le chiffre d'affaires a connu, sur la période 2017-2020, une augmentation de 233,97 millions MRU passant de 831,27 millions de MRU à 1065,24 millions de MRU, (soit une progression de +28%) liée à une hausse de la production livrée.

Les résultats nets de la société, qui restent très négatifs, ont connu une baisse de -141,63 millions MRU sur toute la période de 2017-2020, passant de -567,77 millions de MRU à -709,4 millions de MRU (soit une diminution de -25%). Cette situation s'explique principalement par le portefeuille clients dont les créances ont été jugées irrécouvrables. De plus, la masse salariale ainsi que le volume important des dotations annuelles ont alourdi considérablement les charges de la société conduisant ainsi à des résultats négatifs.

Raison sociale : Société Nationale des Eaux

Statut : SN

Date de création : 2001, décret n° 2001-88 du 29/07/2001

Capital social 2020 : 15709,70M MRU

Capitaux propres 2020 : 11443,68M MRU

Chiffre d'affaires 2020 : 1065,24M MRU

Part de l'Etat : 100,00%

Résultat net 2020 : -709,40M MRU

Effectif : 732

Commissaire(s) aux comptes : Mohamed Lemine Ould BEDDY

Nombre de conseil

4

d'administration :

Nombre d'assemblée

1

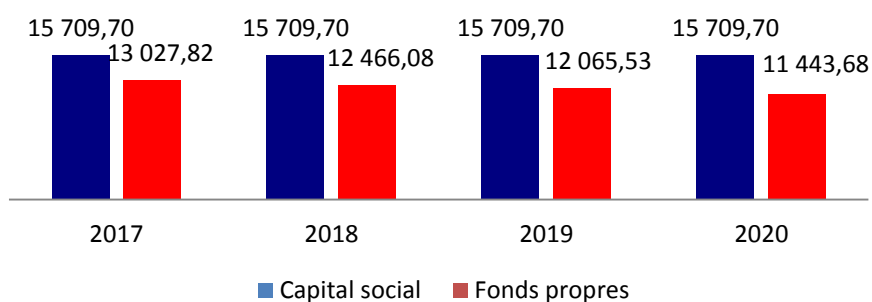
générale ordinaire :

Nombre d'assemblée

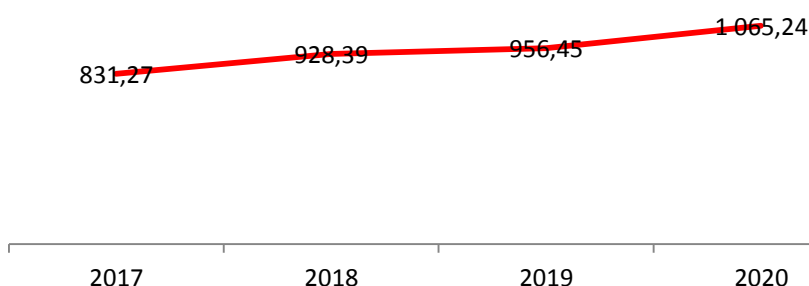
0

générale extraordinaire :

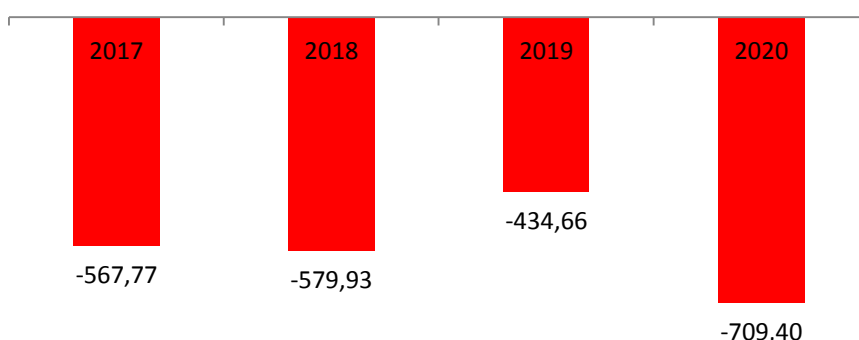
Capital social et Fonds propres (en Millions MRU)



Evolution de Chiffre d'affaires (en Millions MRU)



Evolution du Résultat net (en Millions MRU)





SNDP

Fiche technique

Secteur : Pêche

La Société Nationale de Distribution de Poisson est un établissement public à caractère industriel et commercial, créée par le décret n° 2013-181 du 13/11/2013, sous tutelle du Ministère des Pêches et de l'Economie Maritime.

Les fonds propres ont enregistré une augmentation de 138,54 millions de MRU sur la période de 2017 à 2020, passant de 136,32 millions de MRU à 274,85 millions de MRU (soit une hausse de 102%), due à l'accumulation de résultats positifs des exercices 2018 et 2019.

Le chiffre d'affaires a enregistré une baisse de -10,48 millions de MRU entre 2017 et 2020 passant de 65,7 millions de MRU à 55,23 millions de MRU (soit une baisse de -16%), due à une diminution des quantités vendues.

Le résultat net de la SNDP a connu une baisse de -0,06 millions de MRU sur la période 2017-2020 passant de -11,19 millions de MRU à -11,25 millions de MRU (soit une baisse de -1%).

Raison sociale :

Société Nationale de Distribution de Poisson

Statut :

EPIC

Date de création :

2013, décret n° 2013-181 du 13/11/2013

Capital social 2020 :

170,11M MRU

Capitaux propres 2020 :

274,85M MRU

Chiffre d'affaires 2020 :

55,23M MRU

Part de l'Etat :

100,00%

Résultat net 2020 :

-11,25M MRU

Effectif :

508

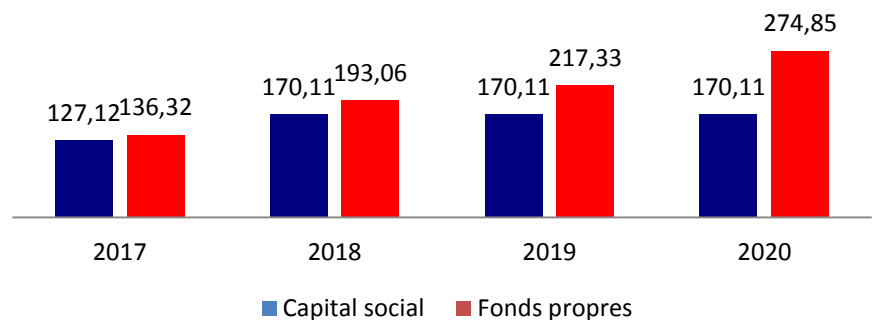
Commissaire(s) aux comptes :

Mohamed Ould TIJANI, Tall Oumoukheiry BA

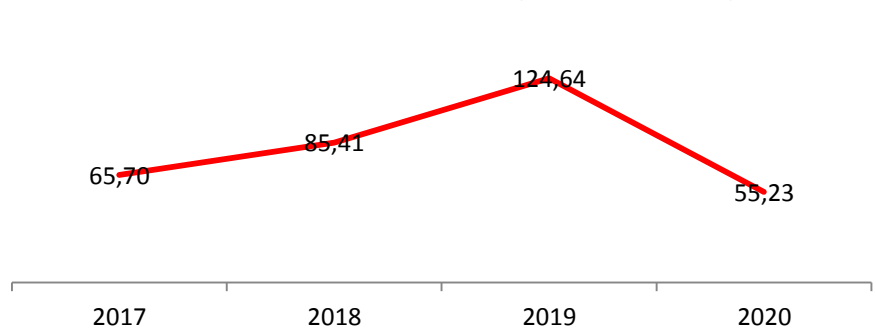
Nombre de conseil d'administration :

0

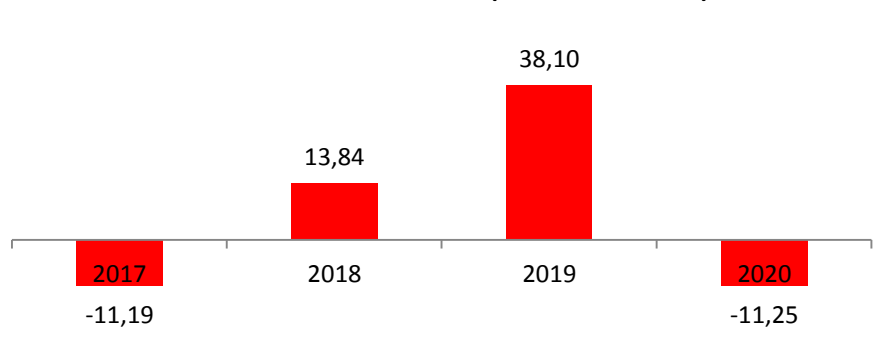
Capital social et Fonds propres (en Millions MRU)



Evolution de Chiffre d'affaires (en Millions MRU)



Evolution du Résultat net (en Millions MRU)





SNFP

Fiche technique

Secteur : BTP

La Société Nationale des Puits et Forages est un établissement public à caractère industriel et commercial, créée par le décret n°2005-029 du 12/02/2005, modifié par le décret n°2010-077 du 24/03/2010, sous tutelle du Ministère de l'Hydraulique et de l'Assainissement.

Les fonds propres ont enregistré une diminution continue de -43,39 millions MRU sur la période 2017-2020, passant de 140,5 millions de MRU à 97,11 millions de MRU (soit une diminution de -31%). Cette diminution est due à l'accumulation de résultats négatifs sur la période étudiée.

Le chiffre d'affaires a connu une baisse de -23,37 millions de MRU sur la période 2017-2020, passant de 60,7 millions de MRU à 37,33 millions de MRU (soit une baisse de -39%).

Sur la période 2017-2020, le résultat net de la SNFP a connu une hausse de 10,01 millions MRU, passant de -28,41 millions de MRU à -18,4 millions de MRU (soit une hausse de +35%), due, entre autres, à une meilleure maîtrise des charges.

Raison sociale : Société Nationale des Puits et Forages

Statut : EPIC

Date de création : 2005, décret n°2005-029 du 12/02/2005, modifié par le décret n°2010-077 du 24/03/2010

Capital social 2020 : 107,94M MRU

Capitaux propres 2020 : 97,11M MRU

Chiffre d'affaires 2020 : 37,33M MRU

Part de l'Etat : 100,00%

Résultat net 2020 : -18,40M MRU

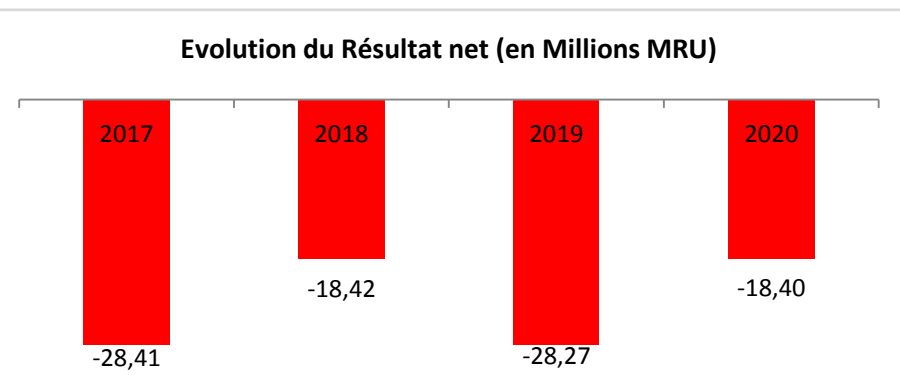
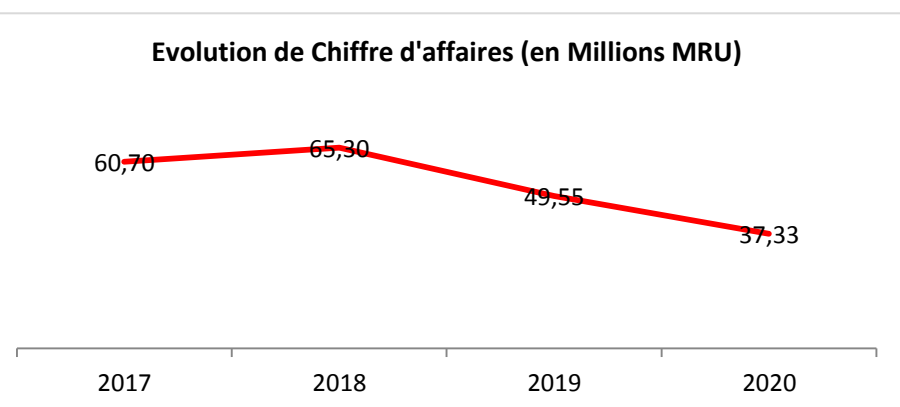
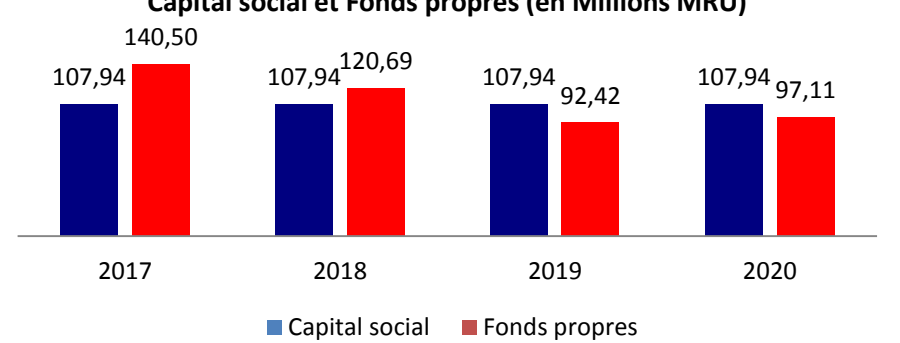
Effectif : 102

Commissaire(s) aux comptes : Mohamed Ahmed EL KHARACHI, El Hacem Youssouf SY

Nombre de conseil d'administration : 3

Nombre d'assemblée générale ordinaire : 0

Nombre d'assemblée générale extraordinaire : 0





SNIM

Fiche technique

Secteur : Mines et énergie

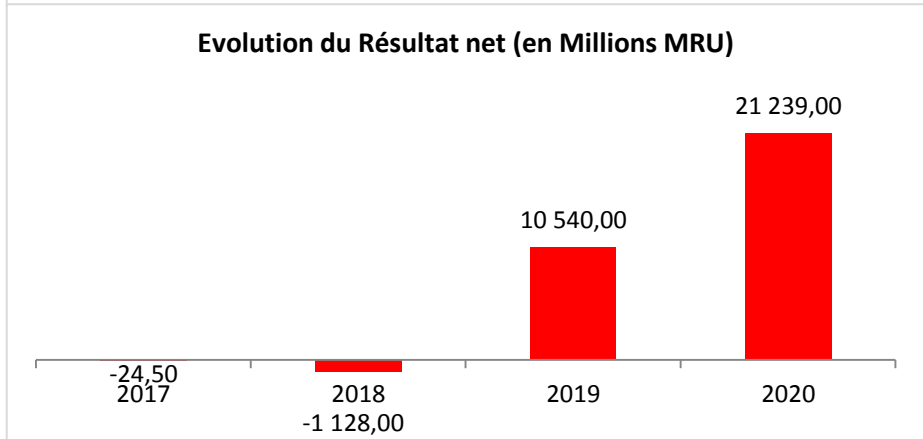
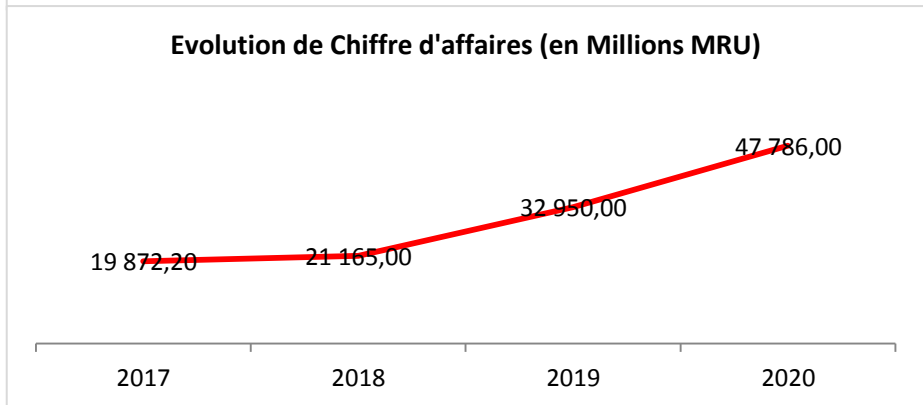
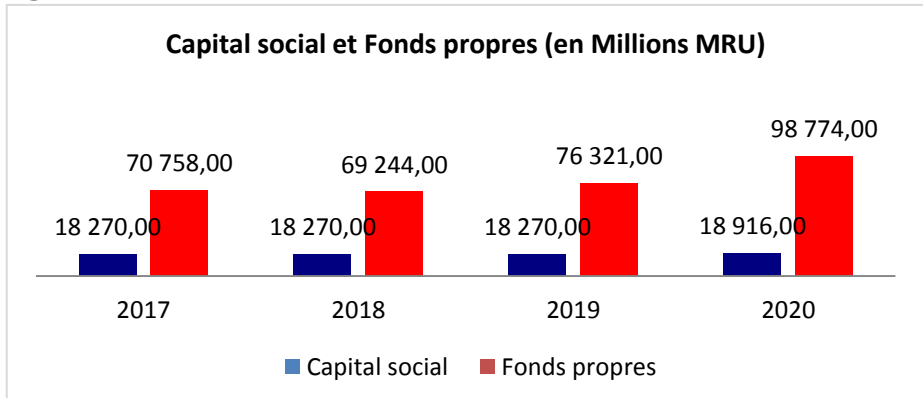
La Société Nationale Industrielle et Minière est une société d'économie mixte, créée par la loi n°78-104 du 15/04/1978, régie par le Code de Commerce, sous tutelle du Ministère du Pétrole, des Mines et de l'Energie, détenue à hauteur de 78% par l'Etat et 22% par des actionnaires privés.

Les fonds propres ont enregistré une augmentation de 28 016 millions MRU sur la période 2017-2020, passant de 70758 millions de MRU à 98774 millions de MRU (soit une évolution de 40%). Cette amélioration est due au niveau du résultat constaté sur les deux derniers exercices.

Le chiffre d'affaires a enregistré une amélioration de 27913,8 millions MRU sur la période de 2017-2020, passant de 19872,2 millions de MRU à 47786 millions de MRU, (soit une évolution de 140%), principalement liée à l'augmentation du prix de fer sur le marché international.

Sur la période 2017-2020, le résultat net a connu une forte augmentation de 21263,5 millions de MRU, passant de -24,5 millions de MRU à 21239 millions de MRU (soit une hausse de +86790%), due à l'augmentation du prix du fer et à l'amélioration du chiffre d'affaires citée plus haut.

Raison sociale :	Société Nationale Industrielle et Minière
Statut :	SA
Date de création :	1978, loi n°78-104 du 15 avril 1978
Capital social 2020 :	18916,00M MRU
Capitaux propres 2020 :	98774,00M MRU
Chiffre d'affaires 2020 :	47786,00M MRU
Part de l'Etat :	78,00%
Résultat net 2020 :	21239,00M MRU
Effectif :	6994
Commissaire(s) aux comptes :	El Akeb Limam Brahim, Pierre Abily
Nombre de conseil d'administration :	1
Nombre d'assemblée générale ordinaire :	1
Nombre d'assemblée générale extraordinaire :	0





SOMAGAZ

Fiche technique

Secteur : Mines et énergie

La Société Mauritanienne des GAZ (SOMAGAZ) est une société d'économie mixte dont les actions sont détenues à hauteur de 71,6% par l'Etat et 28,4% par des privés. Elle a pour mission la distribution de gaz de pétrole liquéfié (butane et propane), et offre des solutions performantes en énergie qui couvrent aussi bien les besoins domestique que professionnels.

Les fonds propres ont enregistré une baisse de -3,8 millions de MRU sur la période de 2017 à 2020 passant de 384,57 millions de MRU à 380,77 millions de MRU (soit une diminution de -1%), due à la distribution des dividendes.

Le chiffre d'affaires a enregistré une augmentation de 72,58 millions de MRU entre 2017 et 2020, passant de 521,42 millions de MRU à 594 millions de MRU (soit une évolution de 14%), due à l'amélioration du tonnage vendu.

Le résultat net a connu une baisse de -23,78 millions de MRU sur la période 2017 à 2020 passant de 28,5 millions de MRU à 4,72 millions de MRU (soit une baisse de -83%), liée à la diminution des ventes et aux redressements fiscaux subis sur les trois derniers exercices.

Raison sociale : Société Mauritanienne de Gaz

Statut : SEM

Date de création : 2016, statut n° 517 du 2016

Capital social 2020 : 345,00M MRU

Capitaux propres 2020 : 380,77M MRU

Chiffre d'affaires 2020 : 594,00M MRU

Part de l'Etat : 71,06%

Résultat net 2020 : 4,72M MRU

Effectif : 194

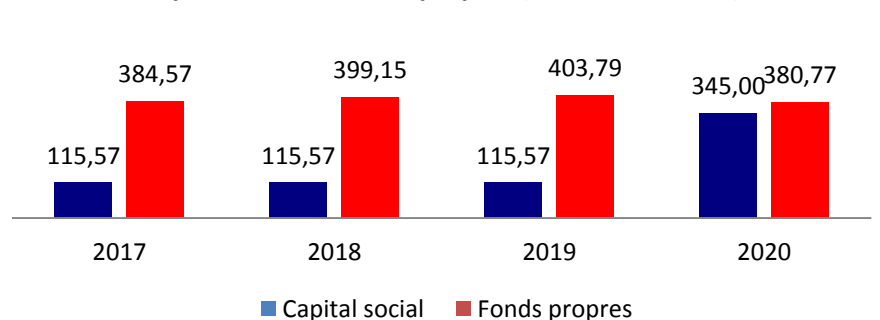
Commissaire(s) aux comptes : Youssouf DIALLO, Tall OUMOULKHEIRY BA

Nombre de conseil d'administration : 4

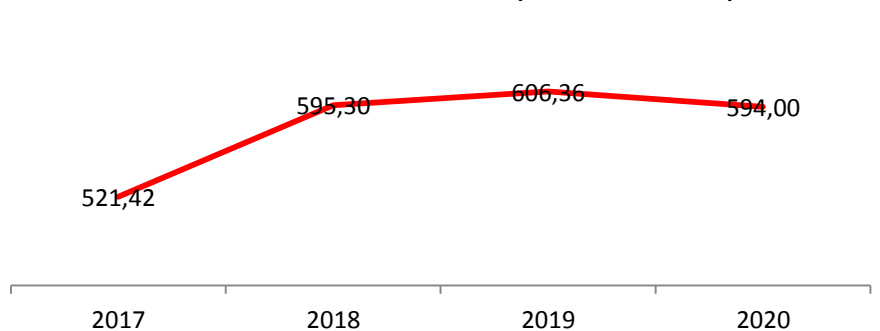
Nombre d'assemblée générale ordinaire : 3

Nombre d'assemblée générale extraordinaire : 1

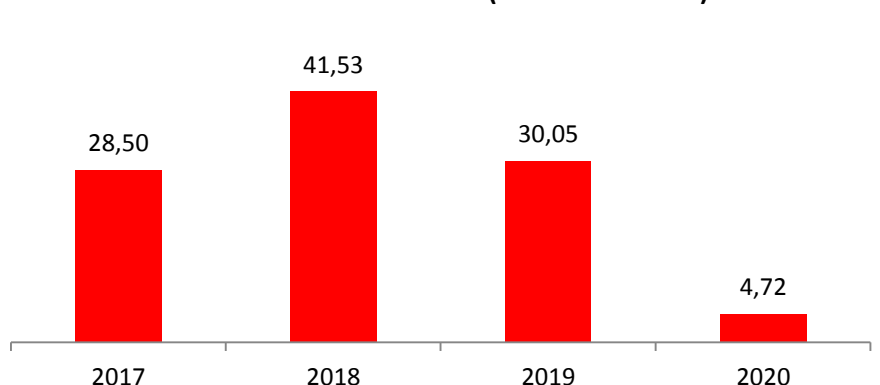
Capital social et Fonds propres (en Millions MRU)



Evolution de Chiffre d'affaires (en Millions MRU)



Evolution du Résultat net (en Millions MRU)





SOMELEC

Fiche technique

Secteur : Mines et énergie

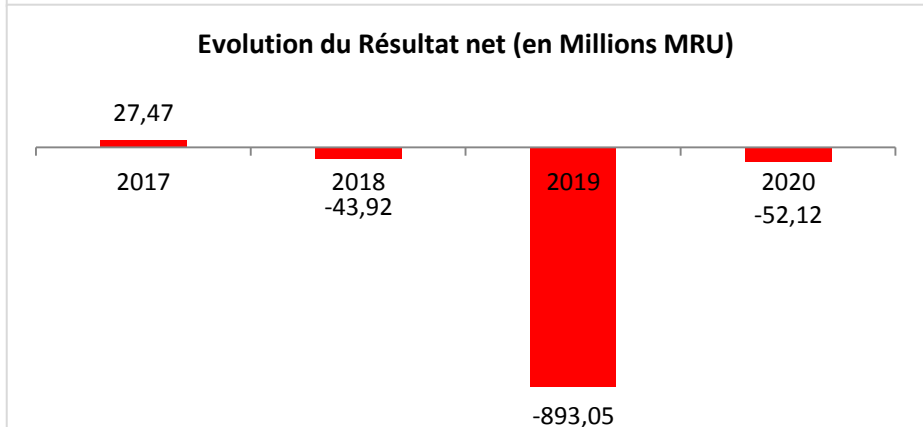
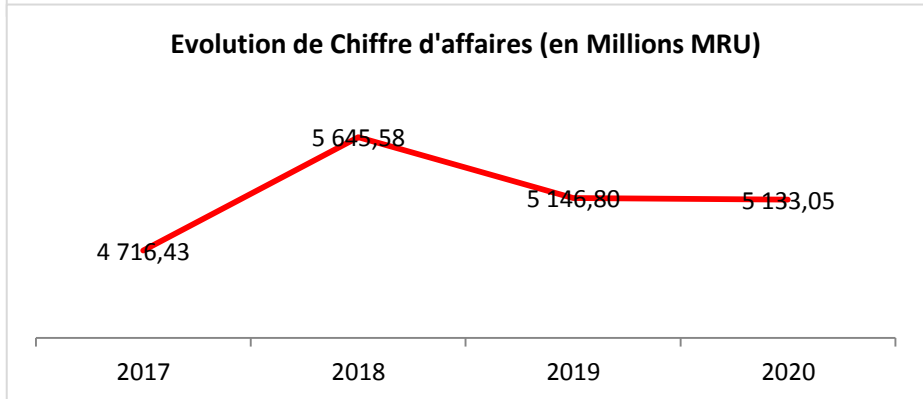
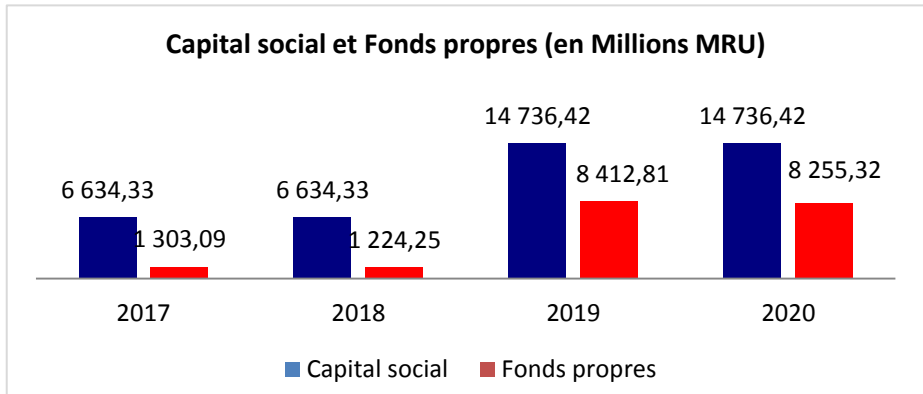
La société Mauritanienne d'Électricité (SOMELEC) est une société nationale, née en 2001 suite de la scission de la SONELEC (Société Nationale d'Eau et d'Électricité).

Les fonds propres ont enregistré une augmentation de 6952,23 millions MRU sur la période 2017-2020, passant de 1303,09 millions de MRU à 8255,32 millions de MRU (soit une évolution de 534%). Cette bonne évolution positive est due à l'augmentation du capital de 8102 millions de MRU constaté sur l'exercice 2019.

Le chiffre d'affaires a enregistré une amélioration de 416,62 millions MRU sur la période de 2017-2020, passant de 4716,43 millions de MRU à 5133,05 millions de MRU (soit une évolution de 9%), principalement liée à l'augmentation de la production livrée sur la période étudiée.

Sur la période 2017-2020, le résultat net a connu une forte diminution de -79,59 millions de MRU, passant de 27,47 millions de MRU à -52,12 millions de MRU (soit une diminution de -290%), due à l'augmentation des charges d'exploitation sur la période étudiée.

Raison sociale :	Société Mauritanienne d'Électricité
Statut :	SN
Date de création :	2001, décret n° 2001-88 du 29/07/2001
Capital social 2020 :	14736,42M MRU
Capitaux propres 2020 :	8255,32M MRU
Chiffre d'affaires 2020 :	5133,05M MRU
Part de l'Etat :	100,00%
Résultat net 2020 :	-52,12M MRU
Effectif :	2284
Commissaire(s) aux comptes :	Abdel Aziz Ould MOÏCHINE, FALL Mouhamedoune
Nombre de conseil d'administration :	4
Nombre d'assemblée générale ordinaire :	1
Nombre d'assemblée générale extraordinaire :	0





SOMIR

Fiche technique

Secteur : Mines et énergie

La Société Mauritanienne des Industries de Raffinage est un établissement public à caractère industriel et commercial, créée par le décret n° 88-117 du 31/08/1988, sous tutelle du Ministère du Pétrole, des Mines et de l'Énergie.

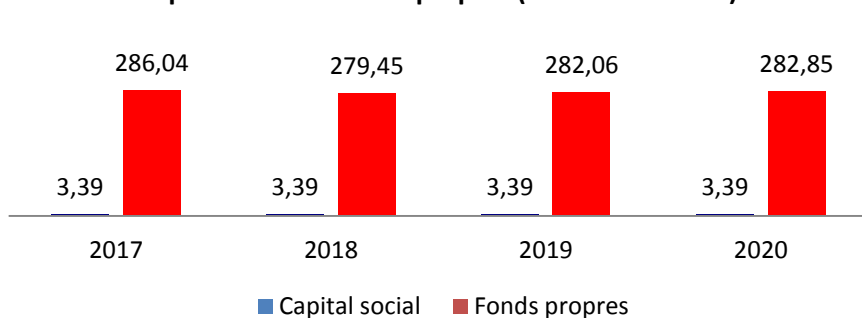
Les fonds propres ont enregistré une baisse de -3,19 millions de MRU sur la période 2017-2020, passant de 286,04 millions de MRU à 282,85 millions de MRU (soit une diminution de -1%). Cette diminution est due à une distribution de dividendes ayant eu lieu en 2017.

Le chiffre d'affaires a enregistré une amélioration de 5,4 millions MRU sur la période de 2017-2020, passant de 56,6 millions de MRU à 62 millions de MRU (soit une évolution de 10%), due à l'augmentation de la consommation nationale des hydrocarbures.

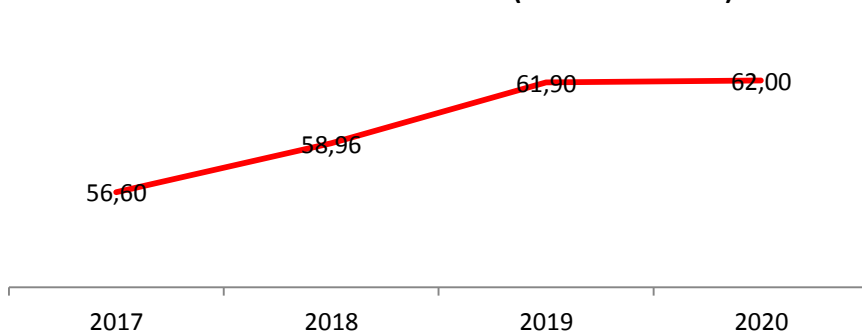
Le résultat net de la SOMIR a connu une baisse de -8,41 millions MRU sur la période de 2017-2020, passant de 13,05 millions de MRU à 4,64 millions de MRU (soit une diminution de -64%). Cette baisse est relative à l'augmentation des charges externes liées à l'activité ainsi que les dotations aux amortissements enregistrées sur les derniers exercices.

Raison sociale :	Société Mauritanienne des Industries de Raffinage
Statut :	EPIC
Date de création :	1988, décret n°88-117 du 31/08/1988
Capital social 2020 :	3,39M MRU
Capitaux propres 2020 :	282,85M MRU
Chiffre d'affaires 2020 :	62,00M MRU
Part de l'Etat :	100,00%
Résultat net 2020 :	4,64M MRU
Effectif :	79
Commissaire(s) aux comptes :	Dane Ould ETHMAN
Nombre de conseil d'administration :	2

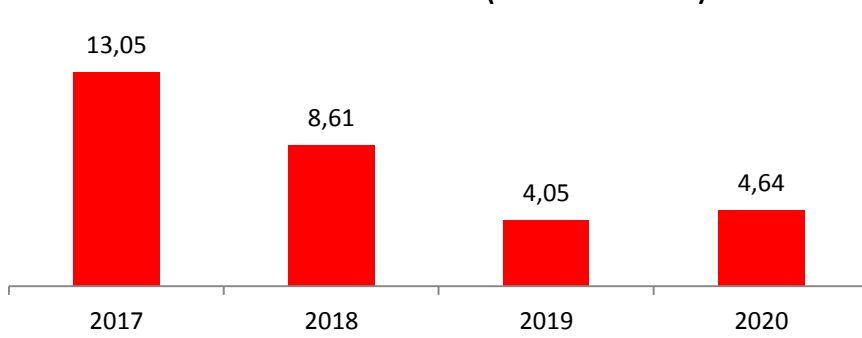
Capital social et Fonds propres (en Millions MRU)



Evolution de Chiffre d'affaires (en Millions MRU)



Evolution du Résultat net (en Millions MRU)





SONADER

Fiche technique

Secteur : Agriculture

La Société Nationale de Développement Rural (SONADER) est un établissement à caractère industriel et commercial, créée par le décret n°95-022 du 08/04/1995, sous tutelle du Ministère du Développement Rural. Elle intervient dans les études, l'exécution ou le contrôle des travaux, le conseil aux producteurs ainsi que la gestion et la maintenance des aménagements dans le monde rural.

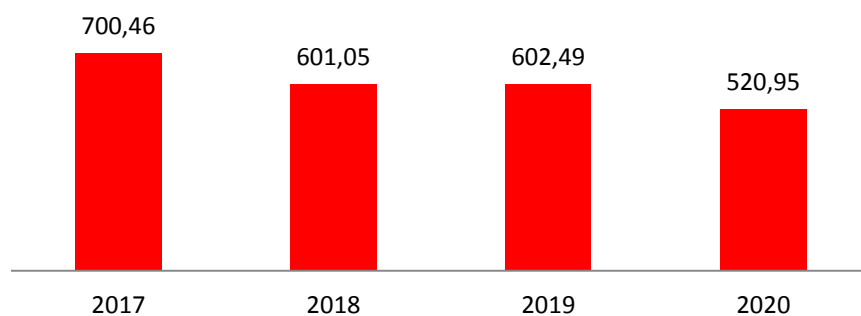
Les fonds propres ont connu une diminution de -179,51 millions de MRU sur la période de 2017-2020, passant de 700,46 millions de MRU à 520,59 millions de MRU (soit une évolution de -26%).

Le chiffre d'affaires a connu une baisse de -7,37 millions de MRU sur la période de 2017-2020, passant de 11,43 millions de MRU à 4,07 millions de MRU (soit une baisse de -64%).

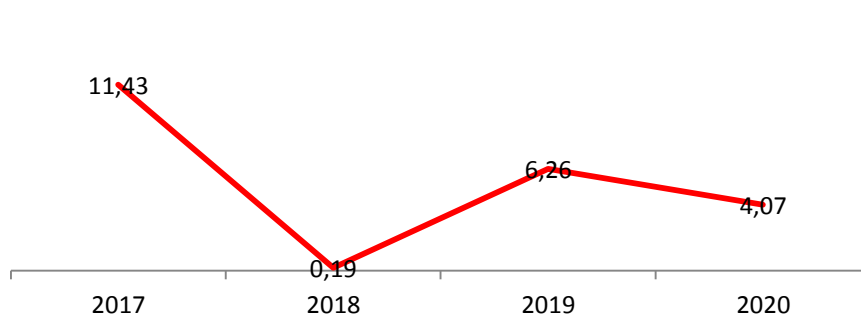
Le résultat net de SONADER a connu une augmentation de 19,12 millions MRU sur la période de 2017-2020, passant de -7,31 millions de MRU à 11,8 millions de MRU (soit une évolution de +261%).

Raison sociale :	Société Nationale de Développement Rural EPIC
Statut :	
Date de création :	1995, décret 95-022 du 08/04/1995
Capitaux propres 2020 :	520,95M MRU
Chiffre d'affaires 2020 :	4,07M MRU
Part de l'Etat :	100,00%
Résultat net 2020 :	11,80M MRU
Effectif :	172
Commissaire(s) aux comptes :	Molaye Zeine WEDDADI, EL Mourteji Ould WAFI
Nombre de conseil d'administration :	1

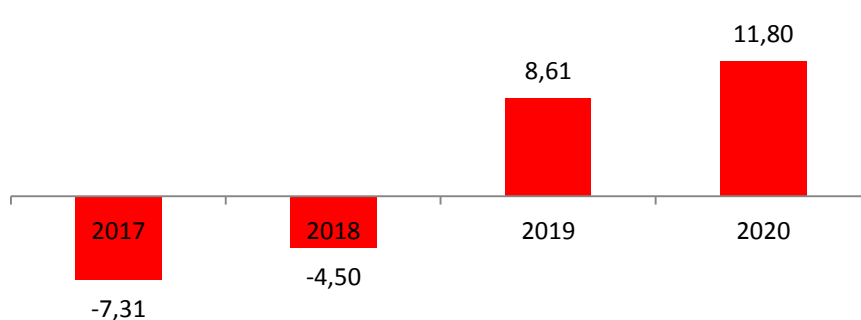
Fonds propres (en Millions MRU)



Evolution de Chiffre d'affaires (en Millions MRU)



Evolution du Résultat net (en Millions MRU)





STM

Fiche technique

Secteur : Commerce

La Société Toumour Mauritanie (STM) est une société nationale, créée par le décret n°2018-58 du 04/04/2018, sous tutelle du Ministère du Développement Rural.

La société est nouvellement créée et les seuls chiffres disponibles sont ceux de l'année 2019. C'est pourquoi, il est impossible de faire une analyse sur plusieurs exercices.

Raison sociale : Société Toumour Mauritanie

Statut : SN

Date de création : 2018, décret n° 2018-58 du 04/04/2018

Capital social 2020 :

Capitaux propres 2020 :

Chiffre d'affaires 2020 :

Part de l'Etat : 100,00%

Résultat net 2020 :

Effectif : 14

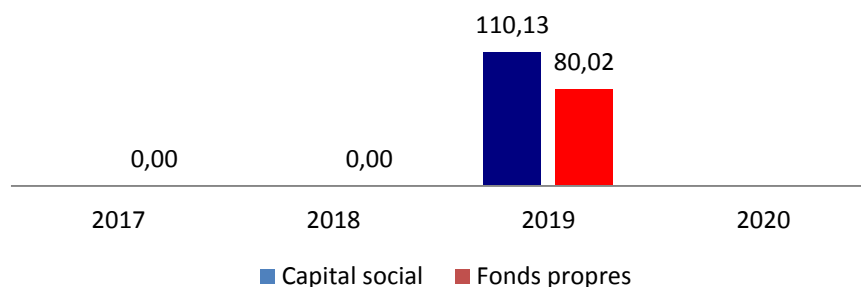
Commissaire(s) aux comptes : Sidi Mohamed Ould Khattat

Nombre de conseil d'administration : 2

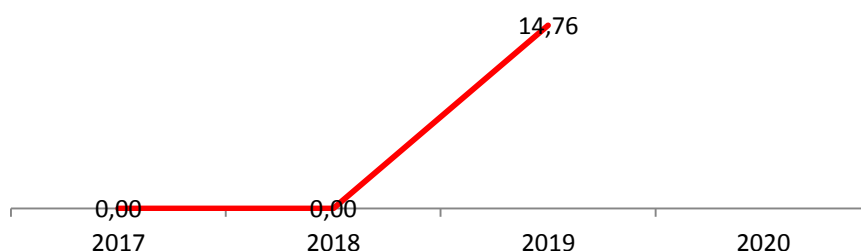
Nombre d'assemblée générale ordinaire : 0

Nombre d'assemblée générale extraordinaire : 0

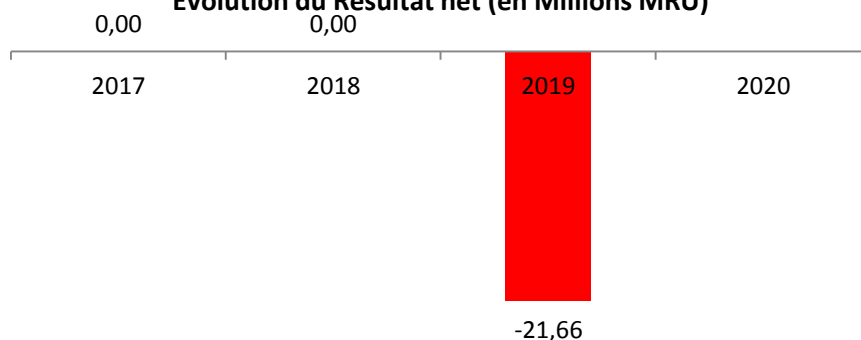
Capital social et Fonds propres (en Millions MRU)



Evolution de Chiffre d'affaires (en Millions MRU)



Evolution du Résultat net (en Millions MRU)





STP

Fiche technique

Secteur : Transport et infrastructures

La Société de Transport Public (STP) est un établissement public à caractère industriel et commercial, créée par le décret n° 2010-046 du 01/11/2010, sous tutelle du Ministère de l'Équipement et des Transports.

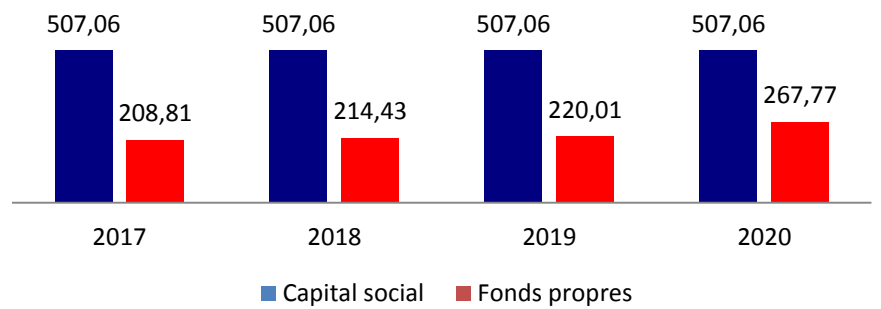
Les fonds propres ont connu une augmentation entre 2017 et 2020 de 58,97 millions de MRU, passant de 208,81 millions à 267,77 millions de MRU (soit une hausse de 28%), due à l'augmentation du capital ayant eu lieu en 2017 et de l'accumulation de résultats positifs sur les trois derniers exercices.

Le chiffre d'affaires a connu une augmentation de 25,15 millions de MRU sur la période de 2017 – 2020, passant de 67,07 millions MRU à 92,22 millions de MRU (soit une hausse de +37%). Cette évolution positive est due à la diversification des activités de la société et à l'augmentation de sa flotte.

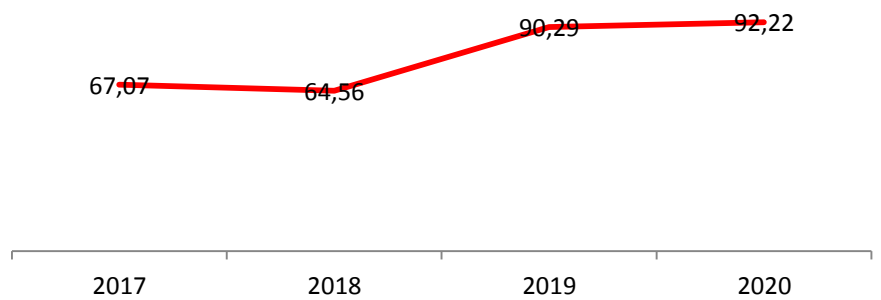
Sur la période 2017-2020, le résultat net de la STP a connu une hausse de 10,16 millions de MRU, passant de -7,54 millions MRU en 2017 à 2,62 millions MRU en 2020 (soit une hausse de 135%). Cette hausse est liée à l'amélioration du chiffre d'affaires sur la période étudiée.

Raison sociale :	Société de Transport Public
Statut :	EPIC
Date de création :	2010, décret n°2010-046 du 01/11/2010
Capital social 2020 :	507,06M MRU
Capitaux propres 2020 :	267,77M MRU
Chiffre d'affaires 2020 :	92,22M MRU
Part de l'Etat :	100,00%
Résultat net 2020 :	2,62M MRU
Effectif :	290
Commissaire(s) aux comptes :	Ami Mint JIYED, Mohamed Yeslem Ould DEDDY
Nombre de conseil d'administration :	2

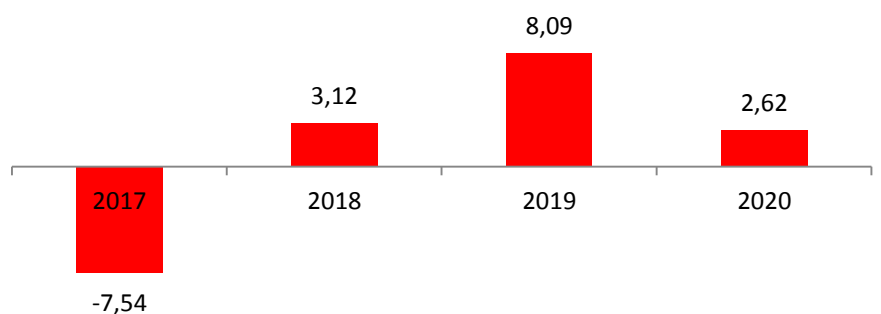
Capital social et Fonds propres (en Millions MRU)



Evolution de Chiffre d'affaires (en Millions MRU)



Evolution du Résultat net (en Millions MRU)





TDM

Fiche technique

Secteur : Information et TIC

La Télédiffusion de Mauritanie (TDM) est une société anonyme, créée par le décret n°045 du 26/07/2010, sous tutelle du Ministère de la Culture, de l'Artisanat et des Relations avec le Parlement. Elle a pour but d'harmoniser le cadre du paysage audiovisuel mauritanien avec les nouvelles exigences des technologies de l'information et de la communication, notamment en ce qui concerne le passage numérique.

Les fonds propres ont connu une augmentation de 44,99 millions de MRU sur la période 2017 à 2020, passant de 157,53 millions de MRU à 202,52 millions de MRU (soit une hausse de 29%), liée aux subventions d'équipement versées par l'Etat.

Le chiffre d'affaires a enregistré une augmentation de 52,11 millions de MRU sur la période de 2017-2020, passant de 75,95 millions de MRU à 128,06 millions de MRU (soit une hausse de 69%), due à une amélioration de l'activité sur la période étudiée.

Le résultat net a connu une hausse entre 2017-2020 de 0,57 millions de MRU, passant de -0,76 millions de MRU à -0,19 millions de MRU (soit une amélioration de 75%).

Raison sociale : Télédiffusion de Mauritanie

Statut : SA

Date de création : 2010, décret n°2010-45 du 26/07/2010

Capital social 2020 : 110,00M MRU

Capitaux propres 2020 : 202,52M MRU

Chiffre d'affaires 2020 : 128,06M MRU

Part de l'Etat : 100,00%

Résultat net 2020 : -0,19M MRU

Effectif : 320

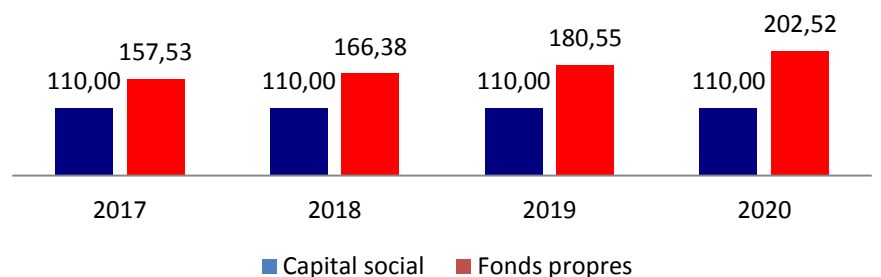
Commissaire(s) aux comptes : Mohamedna KHATTARY, KANE Abderrahmane

Nombre de conseil d'administration : 1

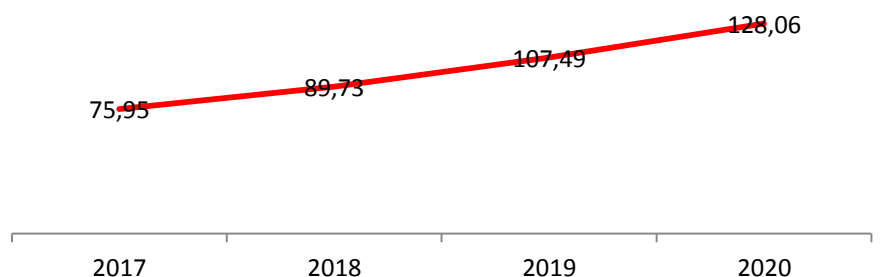
Nombre d'assemblée générale ordinaire : 1

Nombre d'assemblée générale extraordinaire : 0

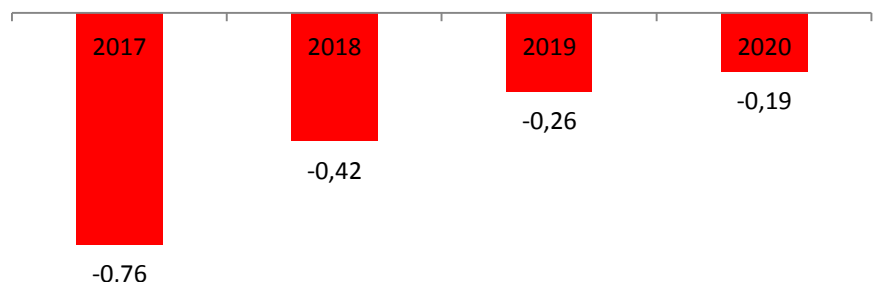
Capital social et Fonds propres (en Millions MRU)



Evolution de Chiffre d'affaires (en Millions MRU)



Evolution du Résultat net (en Millions MRU)





TVM

Fiche technique

Secteur : Information et TIC

La Télévision de Mauritanie (TVM) est une société anonyme, créée par le décret n°045-2011 du 07/12/2011, sous tutelle du Ministère de la Culture, de l'Artisanat et des Relations avec le Parlement.

Les fonds propres ont connu une chute importante de -229,03 millions MRU sur la période de 2017-2020, passant de 94,08 millions de MRU à -134,95 millions de MRU (soit une baisse de -243%), due à l'accumulation de résultats déficitaires sur 2017, 2018 et 2020.

Le chiffre d'affaires a enregistré une augmentation de 29,62 millions de MRU sur la période 2017-2020, passant de 10,89 millions de MRU à 40,51 millions de MRU (soit une évolution de 272%), due à l'amélioration des produits publicitaires.

Le résultat net a connu une baisse de -7,97 millions de MRU sur la période de 2017-2020, passant de -46,18 millions de MRU à -54,14 millions de MRU (soit une dégradation de -17%), liée à l'augmentation des charges d'exploitation.

Raison sociale :

Télévision de Mauritanie

Statut :

SA

Date de création :

2011, décret n°450-2011 du 07/12/2011

Capital social 2020 :

220,00M MRU

Capitaux propres 2020 :

-134,95M MRU

Chiffre d'affaires 2020 :

40,51M MRU

Part de l'Etat :

100,00%

Résultat net 2020 :

-54,14M MRU

Effectif :

765

Commissaire(s) aux comptes :

Moulay Zein WEDDADY,
Levdhal Mohamed SALEM

Nombre de conseil d'administration :

3

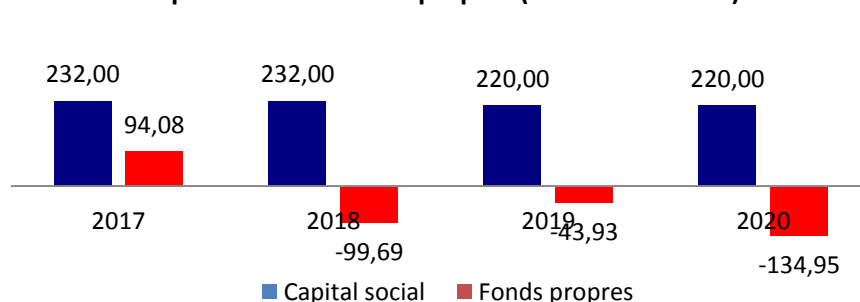
Nombre d'assemblée générale ordinaire :

1

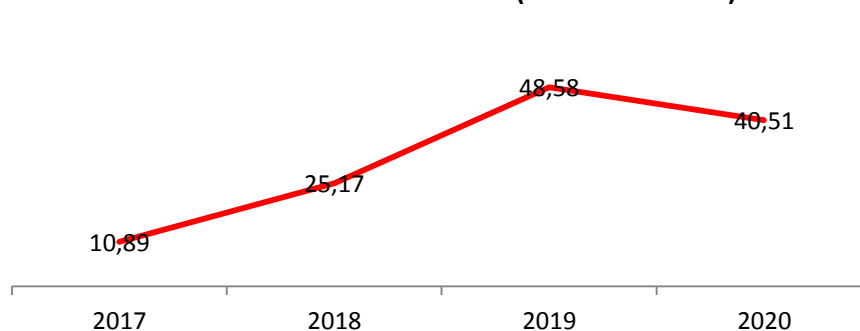
Nombre d'assemblée générale extraordinaire :

0

Capital social et Fonds propres (en Millions MRU)



Evolution de Chiffre d'affaires (en Millions MRU)



Evolution du Résultat net (en Millions MRU)

